

BETO sensor direct / indirect power

free standing U-shape

074-6954177R



Proyecto / Tipo

Notas

Cantidad / Fecha



General

Suelo , De pie

blanco , RAL 9010 ¹

Reflector cromo

IP20

indirecto 6200 lm

direct 1890 lm

total 8090 lm

LED

4000 K

IRC ≥ 90

L90 / 50000 h

MacAdam inicial ≤ 3 SDCM

R_g: 99 , R_r: 92 , R₍₁₋₅₎: 90

MR 0.81

MDER 0.74

Óptico

Reflector

asymmetric

UGR ≤ 13

PstLM ≤ 1.0 ²

SVM ≤ 0.4 ²

Eléctrico

stand alone ESSENTIAL sensor

brightness & presence

220-240 V

sistema 66 W

sistema 123 lm/W³

CP1

Físico

U-shape

longitud 1055 mm

ancho 42 mm

altura 2100 mm


13.1 kg

¹ Código RAL

² Valor del producto continente a plena carga (no atenuado)

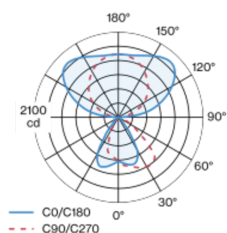
³ incluida la consideración de las pérdidas ópticas, las pérdidas de la unidad de control interno y la eficiencia del dispositivo operativo

Instrucciones de montaje

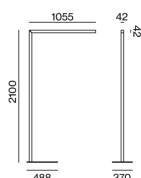


Lámpara de pie de perfil de aluminio extrusionado en versión angulosa; forma extremadamente esbelta (solo 42 x 42 mm); tubo cuadrado; pedestal para integrarse como base de mesa (U-shape); superficie pintada al polvo en blanco; iluminación directa/indirecta; proporción de luz directa con reflector de alto brillo + óptica facetada y proyección asimétrica; Reflector cromo; componente de luz indirecta con pletinas propias y una elegante apariencia de lente para una claridad de techo máxima y homogénea; UGR ≤ 13 ; color de luz 4000 K; binning inicialmente MacAdam ≤ 3 SDCM; CRI ≥ 90 ; mín. 90 % del flujo luminoso después de 50000 horas de funcionamiento; LED energéticamente eficientes con alto rendimiento de color; grado de protección IP20; CP1; 220-240 V; lámpara con sensor de infrarrojos para presencia y luminosidad integrado (ESSENTIAL sensor); regulación automática de la lámpara a un valor de luminosidad ajustable individualmente; con automatismo de desconexión variable; incl. control TOUCH DIM para la regulación individual de la luminosidad; zona de detección de sensor de presencia $\varnothing 4,5$ m en el suelo; incluye 3 metros de cable de conexión; fuente luminosa sustituible por un técnico autorizado; mecanismo de control sustituible por un técnico autorizado;

Distribución luminosa



Diseño del producto



[074-6954177R] Los datos técnicos se refieren a los valores de medición para una temperatura ambiente de 25 °C. Los datos relativos al flujo luminoso están sujetos inicialmente a una tolerancia de ± 10 %; los relativos a la potencia de conexión eléctrica, inicialmente a una tolerancia de ± 10 %; y los relativos a la temperatura del color, inicialmente a ± 150 K. Non nos hacemos responsables de posibles errores de impresión. Se aplican las Condiciones Generales de Contratación de XAL GmbH.

© XAL GmbH · Auer-Welsbach-Gasse 36 · 8055 Graz · Austria · www.xal.com

08.05.2025

1 / 2

BETO sensor direct / indirect power

free standing U-shape
074-6954177R



Proyecto / Tipo

Notas

Cantidad / Fecha

Factor de mantenimiento

Tiempo de funcionamiento [h]	10 000	20 000	30 000	40 000	50 000
LLMF	0.98	0.96	0.94	0.92	0.9
LSF	1	1	1	1	1

MF	LMF × RSMF × LLMF × LSF	RSMF ^a	Factor de mantenimiento del local
MF	Factor de mantenimiento	LLMF	Factor de mantenimiento del flujo luminoso de la lámpara
LMF ^a	Factor de mantenimiento de la luminaria	LSF	Factor de supervivencia de la lámpara

^a De acuerdo a "CIE 97, Maintenance of indoor electric lighting systems", 2005, ISBN 3-900-734-34-8. Los valores deben ser determinados por el planificador.

Tipos de disyuntores

Tipo de disyuntor automático	Numero de fijaciones
B10	13
B13	17
B16	21
B20	27
C10	21
C13	28
C16	35
C20	45

