

MITA circle 240 reflector

trim


074-8114138B



Proyecto / Tipo

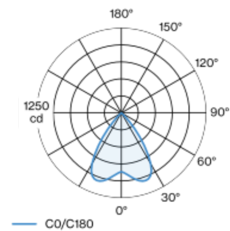
Notas

Cantidad / Fecha

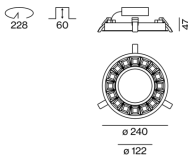


Cuerpo de lámpara de forma anular de fundición de aluminio inyectado; forma extremadamente esbelta; lámpara empotrable con borde perimetral; apropiada para grosores de techo de 2-25 mm; superficie pintada al polvo en negro; cubierta opaca para inserción en recorte de techo disponible como accesorio adicional; el accesorio se menciona por separado; color de luz 4000 K; binning inicialmente MacAdam ≤ 3 SDCM; CRI ≥ 90 ; mín. 90 % del flujo luminoso después de 50000 horas de funcionamiento; LED energéticamente eficientes con alto rendimiento de color; reflector de alto brillo con óptica facetada; Reflector cromo oscuro; UGR ≤ 19 ; lámpara para el puesto de trabajo apta para pantallas según DIN EN 12464-1; luminancia por encima de $65^\circ \leq 1500 \text{ cd/m}^2$; grado de protección IP20; CP2; 220-240 V; cableado interno de la lámpara libre de halógenos; incluido convertidor DALI-2; Convertidor cableado en el lado secundario; fuente luminosa sustituible por un técnico autorizado; mecanismo de control sustituible por un técnico autorizado;

Distribución luminosa



Diseño del producto



General

Techo | Empotrado

negro | RAL 9005 ¹

Reflector cromo oscuro

IP20

1300 lm

LED

4000 K

IRC ≥ 90

L90 / 50000 h

MacAdam inicial ≤ 3 SDCM

R_g: 99 | R_f: 92 | R_{f(1-15)}: 90

MR 0.81 | MDER 0.74

Óptico

Reflector | symmetric

UGR ≤ 19 | $\geq 65^\circ < 1500 \text{ cd/m}^2$

PstLM ≤ 1.0 ² | SVM ≤ 0.4 ²

Eléctrico

DALI-2 | 1 DALI Addr.

CP2 | 220-240 V

sistema 13.8 W

sistema 94 lm/W ³

Físico

borde

diámetro 240 mm | altura 47 mm

1.3 kg

Orificio

diámetro 228 mm

espesor mín. del techo 2 mm | espesor máx. del techo 25 mm

profundidad empotrada 60 mm

¹ Código RAL
² Valor del producto continente a plena carga (no atenuado)
³ incluida la consideración de las pérdidas ópticas, las pérdidas de la unidad de control interno y la eficiencia del dispositivo operativo

Instrucciones de montaje



Calculadora de iluminación



MITA circle 240 reflector

trim

074-8114138B



Proyecto / Tipo

Notas

Cantidad / Fecha

Factor de mantenimiento

Tiempo de funcionamiento [h]	10 000	20 000	30 000	40 000	50 000
LLMF	0.98	0.96	0.94	0.92	0.9
LSF	1	1	1	1	1
MF	LMF × RSMF × LLMF × LSF				
MF	Factor de mantenimiento				
LMF ^a	Factor de mantenimiento de la luminaria				
		RSMF ^a	Factor de mantenimiento del local		
		LLMF	Factor de mantenimiento del flujo luminoso de la lámpara		
		LSF	Factor de supervivencia de la lámpara		

^a De acuerdo a "CIE 97, Maintenance of indoor electric lighting systems", 2005, ISBN 3-900-734-34-8. Los valores deben ser determinados por el planificador.

Tipos de disyuntores

Tipo de disyuntor automático	Numero de fijaciones
B10	37
B16	60
C10	37
C16	60

ÓPTICO

BLIND COVER circle 240

COLOR	NÚMERO(S) DE ARTÍCULO
blanco tráfico	074-8911417
negro intenso	074-8911418

