


# MITA circle 200 reflector

trim

074-8123037R



Proyecto / Tipo
Notas
Cantidad / Fecha



## General

Techo   Empotrado
blanco   RAL 9016 <sup>1</sup>
Reflector cromo
IP20
1580 lm

## LED

3000 K
IRC $\geq 90$
L90 / 50000 h
MacAdam inicial $\leq 3$ SDCM
R <sub>g</sub> : 99   R <sub>f</sub> : 91   R <sub>fl-15</sub> : 89
MR 0.61   MDER 0.55

## Óptico

Reflector   symmetric
UGR $\leq 19$   $\geq 65^\circ$ <1500 cd/m <sup>2</sup>
PstLM $\leq 1.0$ <sup>2</sup>   SVM $\leq 0.4$ <sup>2</sup>

## Eléctrico

DALI-2
CP2   220-240 V
sistema 13.2 W
sistema 120 lm/W <sup>3</sup>

## Físico

diámetro 210 mm   altura 36 mm
3.6 kg

## Orificio

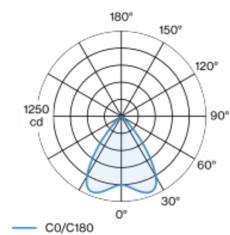
diámetro 200 mm
espesor mín. del techo 2 mm   espesor máx. del techo 25 mm
profundidad empotrada 62 mm

<sup>1</sup> Código RAL

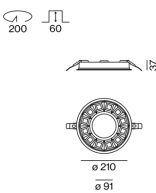
<sup>2</sup> Valor del producto continente a plena carga (no atenuado)

<sup>3</sup> incluida la consideración de las pérdidas ópticas, las pérdidas de la unidad de control interno y la eficiencia del dispositivo operativo

## Distribución luminosa



## Diseño del producto



## Instrucciones de montaje



## Calculadora de iluminación



# MITA circle 200 reflector

trim

074-8123037R



Proyecto / Tipo

Notas

Cantidad / Fecha

## Factor de mantenimiento

Tiempo de funcionamiento [h]	10 000	20 000	30 000	40 000	50 000
LLMF	0.98	0.96	0.94	0.92	0.9
LSF	1	1	1	1	1
MF	LMF × RSMF × LLMF × LSF				
MF	Factor de mantenimiento				
LMF <sup>a</sup>	Factor de mantenimiento de la luminaria				
		RSMF <sup>a</sup>	Factor de mantenimiento del local		
		LLMF	Factor de mantenimiento del flujo luminoso de la lámpara		
		LSF	Factor de supervivencia de la lámpara		

<sup>a</sup> De acuerdo a "CIE 97, Maintenance of indoor electric lighting systems", 2005, ISBN 3-900-734-34-8. Los valores deben ser determinados por el planificador.

## Tipos de disyuntores

Tipo de disyuntor automático	Numero de fijaciones
B10	18
B16	30
C10	23
C16	36

