


MITA circle 200 reflector

trim

074-8123038B



Proyecto / Tipo
Notas
Cantidad / Fecha



General

Techo Empotrado
negro RAL 9005 ¹
Reflector cromo oscuro
IP20
1130 lm

LED

3000 K
IRC ≥ 90
L90 / 50000 h
MacAdam inicial ≤ 3 SDCM
R _g : 99 R _f : 91 R _{fl-15} : 89
MR 0.61 MDER 0.55

Óptico

Reflector symmetric
UGR ≤ 19 $\geq 65^\circ$ < 1500 cd/m ²
PstLM ≤ 1.0 ² SVM ≤ 0.4 ²

Eléctrico

DALI-2
CP2 220-240 V
sistema 13.2 W
sistema 86 lm/W ³

Físico

diámetro 210 mm altura 36 mm

Orificio

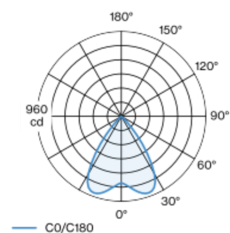
diámetro 200 mm
espesor mín. del techo 2 mm espesor máx. del techo 25 mm
profundidad empotrada 62 mm

¹ Código RAL

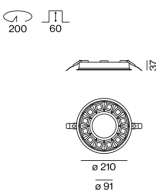
² Valor del producto continente a plena carga (no atenuado)

³ incluida la consideración de las pérdidas ópticas, las pérdidas de la unidad de control interno y la eficiencia del dispositivo operativo

Distribución luminosa



Diseño del producto



MITA circle 200 reflector

trim

074-8123038B



Proyecto / Tipo

Notas

Cantidad / Fecha

Factor de mantenimiento

Tiempo de funcionamiento [h]	10 000	20 000	30 000	40 000	50 000
LLMF	0.98	0.96	0.94	0.92	0.9
LSF	1	1	1	1	1
MF	LMF × RSMF × LLMF × LSF				
MF	Factor de mantenimiento				
LMF ^a	Factor de mantenimiento de la luminaria				
		RSMF ^a	Factor de mantenimiento del local		
		LLMF	Factor de mantenimiento del flujo luminoso de la lámpara		
		LSF	Factor de supervivencia de la lámpara		

^a De acuerdo a "CIE 97, Maintenance of indoor electric lighting systems", 2005, ISBN 3-900-734-34-8. Los valores deben ser determinados por el planificador.

Tipos de disyuntores

Tipo de disyuntor automático	Numero de fijaciones
B10	18
B16	30
C10	23
C16	36

