




Proyecto / Tipo _____

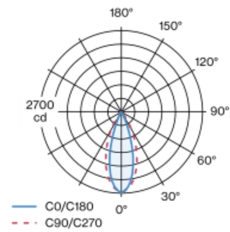
Notas _____

Cantidad / Fecha _____

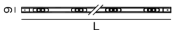


Minielemento de luz lineal de aluminio; forma tubular; superficie lacada en aluminio blanco; para el montaje empotrado o en superficie (disponible como accesorio); sistema de conexión eléctrico metalizado para un montaje sin herramientas; diferentes conectores disponibles para la conexión mecánica y eléctrica - para el montaje flexible del sistema (disponible como accesorio); equipado con puntos de luz LED; color de luz 3000 K; binning inicialmente MacAdam ≤ 3 SDCM; CRI ≥ 95 ; mín. 80 % del flujo luminoso después de 50000 horas de funcionamiento; LED energéticamente eficientes con alto rendimiento de color; característica de difusión precisa con ángulo de proyección de 32°x46°; elemento de luz giratorio; grado de protección IP20; CP3; 24 V; el accesorio se menciona por separado; fuente luminosa sustituible por un técnico autorizado;

Distribución luminosa



Diseño del producto



General

Vitrina , Empotrado _____

aluminio blanco , RAL 9006 ¹ _____

IP20 _____

Interior _____

1170 lm _____

inserto óptico 73 lm/W² _____

LED

3000 K _____

IRC ≥ 95 _____

L80 / 50000 h _____

MacAdam inicial ≤ 3 SDCM _____

R_g: 102 , R_f: 94 , R_{f(-15)}: 95 _____

MR 0.61 _____

MDER 0.55 _____

Óptico

medium _____

ángulo de haz 32°x46° _____

Eléctrico

driver no incluido _____

24 V _____

fijación 24.0 W _____

inserto óptico 16.1 W _____

CP3 _____

24 V _____

Físico

longitud 1000 mm _____

ancho 9 mm _____

altura 9 mm _____

¹ Código RAL ² incluida la consideración de las pérdidas ópticas.

Instrucciones de montaje

