


FINA SUPPORT spot line

30°

011-0306016M

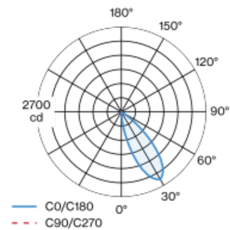


Proyecto / Tipo	
Notas	
Cantidad / Fecha	




Miniluminaria rectangular de aluminio; versión angular; superficie lacada en aluminio blanco; sistema de conexión eléctrico metalizado para un montaje sin herramientas; diferentes postes mecánicos y eléctricos disponibles - para el montaje flexible del sistema (disponible como accesorio); equipado con puntos de luz LED; color de luz 3000 K; binning inicialmente MacAdam ≤ 3 SDCM; CRI ≥ 95 ; min. 80 % del flujo luminoso después de 50000 horas de funcionamiento; LED energéticamente eficientes con alto rendimiento de color; característica de difusión precisa con ángulo de proyección de 32°x46°; elemento de luz giratorio; grado de protección IP20; CP3; 24 V; el accesorio se menciona por separado; fuente luminosa sustituible por un técnico autorizado;

Distribución luminosa



Diseño del producto



General

Vitrina , De pie
giro 360°
aluminio blanco , RAL 9006 ¹
IP20
Interior
1080 lm
inserto óptico 80 lm/W ²

LED

3000 K
IRC ≥ 95
L80 / 50000 h
MacAdam inicial ≤ 3 SDCM
R _g : 102 , R _r : 94 , R ₍₁₋₁₅₎ : 95
MR 0.61
MDER 0.55

Óptico

medium
ángulo de haz 32°x46°

Eléctrico

driver no incluido
24 V
fijación 20.1 W
inserto óptico 13.5 W
CP3
24 V

Físico

longitud 1000 mm
ancho 9 mm
altura 9 mm

¹ Código RAL ² incluida la consideración de las pérdidas ópticas.

Instrucciones de montaje



FINA SUPPORT spot line

30°

011-0306016M



Proyecto / Tipo _____

Notas _____

Cantidad / Fecha _____

Factor de mantenimiento

Tiempo de funcionamiento [h]	10 000	20 000	30 000	40 000	50 000
LLMF	0.954	0.915	0.879	0.844	0.81
LSF	1	1	1	1	1

MF	LMF × RSMF × LLMF × LSF	RSMF ^a	Factor de mantenimiento del local
MF	Factor de mantenimiento	LLMF	Factor de mantenimiento del flujo luminoso de la lámpara
LMF ^a	Factor de mantenimiento de la luminaria	LSF	Factor de supervivencia de la lámpara

^a De acuerdo a "CIE 97, Maintenance of indoor electric lighting systems", 2005, ISBN 3-900-734-34-8. Los valores deben ser determinados por el planificador.

Accesorios de montaje

MOUNTING POLE L

TIPO	COLOR	NÚMERO(S) DE ARTÍCULO
mecánico 180	aluminio blanco	011-9121116
mecánico 180	negro	011-9121118
alimentador / mecánico 180	aluminio blanco	011-9121136
alimentador / mecánico 180	negro	011-9121138
mecánico 200	aluminio blanco	011-9121216
mecánico 200	negro	011-9121218
alimentador / mecánico 200	aluminio blanco	011-9121236
alimentador / mecánico 200	negro	011-9121238
mecánico 300	aluminio blanco	011-9121316
mecánico 300	negro	011-9121318
alimentador / mecánico 300	aluminio blanco	011-9121336
alimentador / mecánico 300	negro	011-9121338



Accesorios de montaje

MOUNTING POLE T

TIPO	COLOR	NÚMERO(S) DE ARTÍCULO
mecánico / eléctrico 180	aluminio blanco	011-9122126
mecánico / eléctrico 180	negro	011-9122128
mecánico / eléctrico 200	aluminio blanco	011-9122226
mecánico / eléctrico 200	negro	011-9122228
mecánico / eléctrico 300	aluminio blanco	011-9122326
mecánico / eléctrico 300	negro	011-9122328



FINA SUPPORT spot line

30°

011-0306016M



Proyecto / Tipo

Notas

Cantidad / Fecha

Accesorios de montaje

MOUNTING POLE Y

TIPO	COLOR	NÚMERO(S) DE ARTÍCULO
mecánico / eléctrico 180	aluminio blanco	011-9123126
mecánico / eléctrico 180	negro	011-9123128
alimentador / mecánico 180	aluminio blanco	011-9123136
alimentador / mecánico 180	negro	011-9123138
mecánico / eléctrico 200	aluminio blanco	011-9123226
mecánico / eléctrico 200	negro	011-9123228
alimentador / mecánico 200	aluminio blanco	011-9123236
alimentador / mecánico 200	negro	011-9123238
mecánico / eléctrico 300	aluminio blanco	011-9123326
mecánico / eléctrico 300	negro	011-9123328
alimentador / mecánico 300	aluminio blanco	011-9123336
alimentador / mecánico 300	negro	011-9123338



Accesorios eléctricos

POWER SUPPLY 24V EU

TIPO	L-AN-AL (MM)	NÚMERO(S) DE ARTÍCULO
18 W non dim	130-43-30	011-9212110
35 W non dim	195-43-30	011-9212210
60 W non dim	220-43-30	011-9212310
18 W DALI-2	130-43-30	011-9212130
35 W DALI-2	195-43-30	011-9212230
60 W DALI-2	220-43-30	011-9212330



POWER SUPPLY 24V UL

TIPO	L-AN-AL (MM)	NÚMERO(S) DE ARTÍCULO
20 W non dim	153-41-32	011-9282110
40 W non dim	210-40-30	011-9282210
60 W non dim	250-40-30	011-9282310
60 W 1-10 V	176-45-32	011-9282320
60 W DALI-2	176-45-32	011-9282330



Accesorios eléctricos

EXTENSION CABLE

TIPO	NÚMERO(S) DE ARTÍCULO
1 x toma / 1 x clavija	011-9222120
1 x toma / 1 x clavija	011-9222140
1 x toma / 1 x clavija	011-9222180

