

# ARY cable suspended 3 lamps

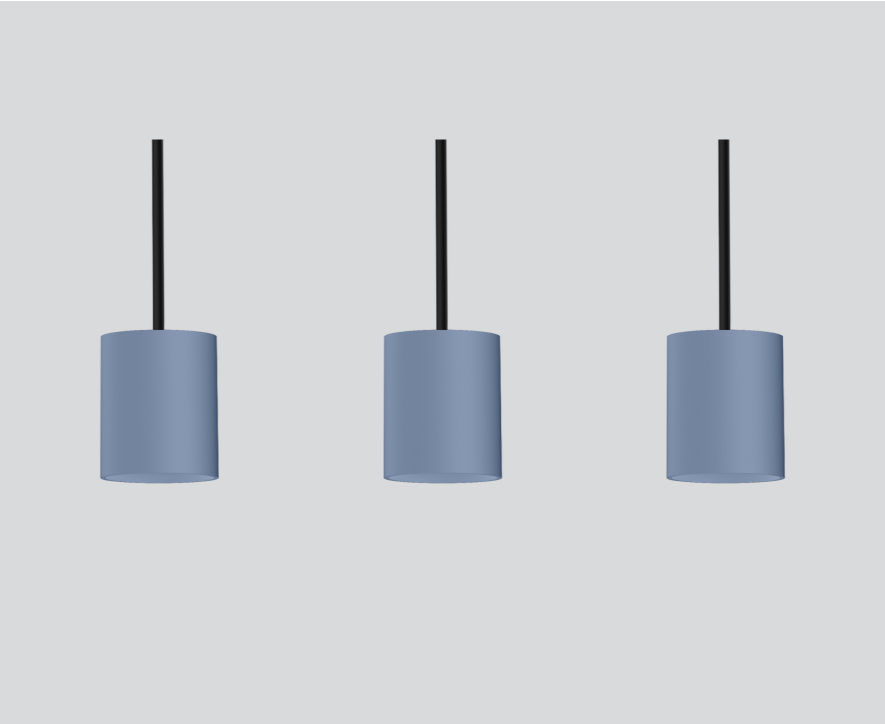
MOVE IT PRO  
086-732013X8M



Proyecto / Tipo

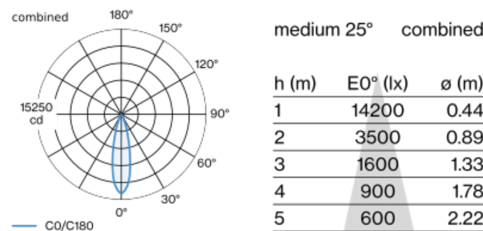
Notas

Cantidad / Fecha

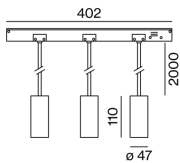


Elemento de luz decorativo de aluminio para luminarias de suspensión; de 3 lámparas; cabezales de proyectores cilíndricos; superficie pintada al polvo en colores especiales; inserto luminoso con adaptador de alta potencia y alimentador, introducción y desplazamiento sin necesidad de herramienta; alimentación del sistema MOVE IT PRO a través de un perfil electrificado; suspendido con pendular de 2000 mm, incl. cable de alimentación (colores especiales), se puede acortar; pantallas en colores RAL velvet beige, madeira brown, kingfisher grey, woodpecker olive, signal white o signal black disponibles como accesorio; el accesorio se menciona por separado; refrigeración pasiva de los LEDs por medio de una geometría de cuerpo de refrigeración optimizada; con tecnología COB (Chip on Board) para eficiencia máxima; ninguna formación de sombras múltiples; color de luz 4000 K; binning inicialmente MacAdam  $\leq 3$  SDCM; CRI  $\geq 90$ ; mín. 80 % del flujo luminoso después de 50000 horas de funcionamiento; LED energéticamente eficientes con alto rendimiento de color; buen antideslumbramiento a través de nivel de punto de luz retraído; incl. óptica de lente de alta calidad; característica proyección precisa con ángulo de proyección de 25°; grado de protección IP20; CP2; 220-240 V; control individual DALI; confort visual sin parpadeos mediante regulación de corriente analógica (valor mínimo del 1%); fuente luminosa sustituible por un técnico autorizado; mecanismo de control sustituible por un técnico autorizado;

## Distribución luminosa



## Diseño del producto



## General

Techo | Barra Suspendida

colores especiales

Convertidor Negro intenso

IP20

3280 lm

## LED

4000 K

IRC  $\geq 90$

L80 / 50000 h

MacAdam inicial  $\leq 3$  SDCM

R<sub>g</sub>: 96 | R<sub>f</sub>: 89 | R<sub>1-15</sub>: 89

MR 0.84 | MDER 0.76

## Óptico

medium | ángulo de haz 25°

PstLM  $\leq 1.0^{1\ 2}$  | SVM  $\leq 0.4^{1\ 2}$

## Eléctrico

DALI-2 | 1 DALI Addr.

CP2 | 220-240 V

sistema 41 W

sistema 80 lm/W <sup>3</sup>

## Físico

cable 2000 mm

diámetro 47 mm | altura 110 mm

adaptador 402 mm

<sup>1</sup> combinado  
<sup>2</sup> Valor del producto continente a plena carga (no atenuado)  
<sup>3</sup> incluida la consideración de las pérdidas ópticas, las pérdidas de la unidad de control interno y la eficiencia del dispositivo operativo

## Instrucciones de montaje

