

FRAME 60 high lumen

trim system

007-9335D37 006-16152Z 035-0153G

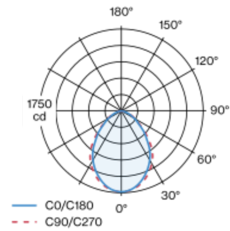


Proyecto / Tipo
Notas
Cantidad / Fecha

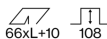
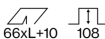


Cuerpo de lámpara de perfil extrusionado de aluminio; lámpara empotrable con borde perimetral; para sistemas de iluminación continuos; apropiada para grosores de techo de 8-25 mm; superficie pintada al polvo en aluminio blanco; perfil disponible para pre-montaje; resto de componentes de lámpara montables sin herramienta; suplemento de luz LED compuesto aluminio lacado altamente reflectante para una gestión térmica mejorada; color de luz: equipado con Tunable White (2700-6500 K); binning inicialmente MacAdam ≤ 3 SDCM; CRI ≥ 80 ; mín. 90 % del flujo luminoso después de 50000 horas de funcionamiento; LED energéticamente eficientes con alto rendimiento de color; cubierta microprismática de PMMA con lámina difusora para la reducción de iluminancia y un alumbrado homogéneo; grado de protección IP20; CP1; 220-240 V; cableado interno de la lámpara libre de halógenos; incluido convertidor DALI-2 / DT8; el accesorio se menciona por separado; fuente luminosa sustituible por un técnico autorizado; mecanismo de control sustituible por un técnico autorizado;

Distribución luminosa



Diseño del producto



General

Techo Empotrado
aluminio blanco RAL 9006 ¹
IP20
3270 lm
2220 lm/m

LED

tunable white 2700 K - 6500 K
IRC ≥ 80
L90 / 50000 h
MacAdam inicial ≤ 3 SDCM
MR 0.48 MDER 0.44

Óptico

Microprismatic microprismatic
PstLM ≤ 1.0 ² SVM ≤ 0.4 ²

Eléctrico

DALI-2 DT8 1 DALI Addr.
CP1 220-240 V
sistema 31 W
sistema 105 lm/W ³
21 W/m

Físico

longitud 1472 mm ancho 77 mm altura 78 mm
3.7 kg

Orificio

longitud 1488 mm ancho 66 mm
espesor mín. del techo 8 mm espesor máx. del techo 25 mm
profundidad empotrada 108 mm

¹ Código RAL

² Valor del producto continente a plena carga (no atenuado)
³ incluida la consideración de las pérdidas ópticas, las pérdidas de la unidad de control interno y la eficiencia del dispositivo operativo

Instrucciones de montaje



Calculadora de iluminación



FRAME 60 high lumen

trim system

007-9335D37 006-16152Z 035-0153G



Proyecto / Tipo	
Notas	
Cantidad / Fecha	

Factor de mantenimiento

Tiempo de funcionamiento [h]	10 000	20 000	30 000	40 000	50 000
LLMF	0.98	0.96	0.94	0.92	0.9
LSF	1	1	1	1	1

MF	LMF × RSMF × LLMF × LSF	RSMF ^a	Factor de mantenimiento del local
MF	Factor de mantenimiento	LLMF	Factor de mantenimiento del flujo luminoso de la lámpara
LMF ^a	Factor de mantenimiento de la luminaria	LSF	Factor de supervivencia de la lámpara

^a De acuerdo a "CIE 97, Maintenance of indoor electric lighting systems", 2005, ISBN 3-900-734-34-8. Los valores deben ser determinados por el planificador.

Tipos de disyuntores

Tipo de disyuntor automático	Numero de fijaciones
B10	13
B13	16
B16	22
B20	27
C10	21
C13	28
C16	36
C20	45

Componentes

LIGHT OPTIC COVER

TIPO	NÚMERO(S) DE ARTÍCULO
microprismático	006-16152Z

INSTALLATION CHANNEL

COLOR	L-AN-AL (MM)	NÚMERO(S) DE ARTÍCULO
aluminio blanco	1472-77-76	035-0153G

Accesorios de montaje

END CAPS trimless

TIPO	COLOR	NÚMERO(S) DE ARTÍCULO
1 par	blanco tráfico	035-13137
1 par	aluminio blanco	035-1313G

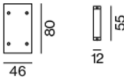
Accesorios de montaje

LINEAR CONNECTOR

TIPO	NÚMERO(S) DE ARTÍCULO
1 pieza	005-40046
10 piezas	005-40046.10

OPAL COVER LINEAR CONNECTOR

NÚMERO(S) DE ARTÍCULO
006-14000



[007-9335D37 006-16152Z 035-0153G] Los datos técnicos se refieren a los valores de medición para una temperatura ambiente de 25 °C. Los datos relativos al flujo luminoso están sujetos inicialmente a una tolerancia de $\pm 10\%$; los relativos a la potencia de conexión eléctrica, inicialmente a una tolerancia de $\pm 10\%$; y los relativos a la temperatura del color, inicialmente a ± 150 K. Non nos hacemos responsables de posibles errores de impresión. Se aplican las Condiciones Generales de Contratación de XAL GmbH.
© XAL GmbH · Auer-Welsbach-Gasse 36 · 8055 Graz · Austria · www.xal.com

07.07.2025

FRAME 60 high lumen

trim system

007-9335D37 006-16152Z 035-0153G



Proyecto / Tipo

Notas

Cantidad / Fecha

Accesorios de montaje

MOUNTING BRACKET recessed trim

TIPO	NÚMERO(S) DE ARTÍCULO
1 pieza	035-10200
25 piezas	035-10200.25



Accesorios eléctricos

THROUGH WIRE

TIPO	NÚMERO(S) DE ARTÍCULO
10 piezas	004-90003
10 piezas	004-90005

