

FRAME 60 mid lumen

trim system

007-93L9617 006-16302Z 035-0303G



Proyecto / Tipo
Notas
Cantidad / Fecha



General

Techo Empotrado
aluminio blanco RAL 9006 ¹
IP20
4190 lm
1400 lm/m

LED

4000 K
IRC \geq 80
L90 / 50000 h
MacAdam inicial \leq 3 SDCM
MR 0.72 MDER 0.65

Óptico

Microprismatic microprismatic

Eléctrico

non atenuable
CP1 220-240 V
sistema 33 W
sistema 127 lm/W ²
11 W/m

Físico

borde
longitud 3000 mm ancho 77 mm altura 78 mm
7.3 kg

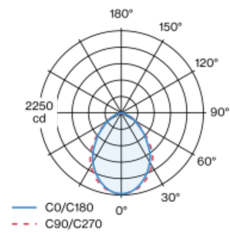
Orificio

longitud 3016 mm ancho 66 mm
espesor mín. del techo 8 mm espesor máx. del techo 25 mm
profundidad empotrada 108 mm

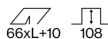
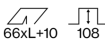
¹ Código RAL

² incluida la consideración de las pérdidas ópticas, las pérdidas de la unidad de control interno y la eficiencia del dispositivo operativo

Distribución luminosa



Diseño del producto



Instrucciones de montaje



Calculadora de iluminación

