

FRAME 60 high lumen

trim system

007-93M2517 006-16062G 035-00637



Proyecto / Tipo
Notas
Cantidad / Fecha

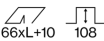
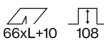
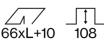


Cuerpo de lámpara de perfil extrusionado de aluminio; lámpara empotrable con borde perimetral; para sistemas de iluminación continuos; apropiada para grosores de techo de 8-25 mm; superficie pintada al polvo en blanco tráfico; perfil disponible para pre-montaje; resto de componentes de lámpara montables sin herramienta; suplemento de luz LED compuesto aluminio lacado altamente reflectante para una gestión térmica mejorada; color de luz 3000 K; binning inicialmente MacAdam ≤ 3 SDCM; CRI ≥ 80 ; mín. 90 % del flujo luminoso después de 50000 horas de funcionamiento; LED energéticamente eficientes con alto rendimiento de color; cubierta microprismática de PMMA con lámina difusora para la reducción de iluminancia y un alumbrado homogéneo; grado de protección IP20; CP1; 220-240 V; cableado interno de la lámpara libre de halógenos; incluido convertidor, no regulable; el accesorio se menciona por separado; fuente luminosa sustituible por un técnico autorizado; mecanismo de control sustituible por un técnico autorizado;

Distribución luminosa



Diseño del producto



General

Techo Empotrado
blanco tráfico RAL 9016 ¹
IP20
1200 lm
2100 lm/m

LED

3000 K
IRC ≥ 80
L90 / 50000 h
MacAdam inicial ≤ 3 SDCM
MR 0.56 MDER 0.51

Óptico

Microprismatic microprismatic
PstLM ≤ 1.0 ² SVM ≤ 0.4 ²

Eléctrico

non atenuable
CP1 220-240 V
sistema 12.1 W
sistema 99 lm/W ³
21 W/m

Físico

borde
longitud 572 mm ancho 77 mm altura 78 mm
1.57 kg

Orificio

longitud 588 mm ancho 66 mm
espesor mín. del techo 8 mm espesor máx. del techo 25 mm
profundidad empotrada 108 mm

¹ Código RAL

² Valor del producto continente a plena carga (no atenuado)

³ incluida la consideración de las pérdidas ópticas, las pérdidas de la unidad de control interno y la eficiencia del dispositivo operativo

Instrucciones de montaje



Calculadora de iluminación



FRAME 60 high lumen

trim system

007-93M2517 006-16062G 035-00637



Proyecto / Tipo _____

Notas _____

Cantidad / Fecha _____

Factor de mantenimiento

Tiempo de funcionamiento [h]	10 000	20 000	30 000	40 000	50 000
LLMF	0.98	0.96	0.94	0.92	0.9
LSF	1	1	1	1	1

MF	LMF × RSMF × LLMF × LSF	RSMF ^a	Factor de mantenimiento del local
MF	Factor de mantenimiento	LLMF	Factor de mantenimiento del flujo luminoso de la lámpara
LMF ^a	Factor de mantenimiento de la luminaria	LSF	Factor de supervivencia de la lámpara

^a De acuerdo a "CIE 97, Maintenance of indoor electric lighting systems", 2005, ISBN 3-900-734-34-8. Los valores deben ser determinados por el planificador.

Tipos de disyuntores

Tipo de disyuntor automático	Numero de fijaciones
B10	9
B13	13
B16	15
B20	18
C10	18
C13	26
C16	30
C20	36

Componentes

LIGHT OPTIC COVER

TIPO	NÚMERO(S) DE ARTÍCULO
microprismático (UGR<19)*	006-16062G

INSTALLATION CHANNEL

COLOR	L-AN-AL (MM)	NÚMERO(S) DE ARTÍCULO
blanco tráfico	572-77-76	035-00637

Accesorios de montaje

END CAPS trimless

TIPO	COLOR	NÚMERO(S) DE ARTÍCULO
1 par	blanco tráfico	035-13137
1 par	aluminio blanco	035-1313G

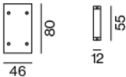
Accesorios de montaje

LINEAR CONNECTOR

TIPO	NÚMERO(S) DE ARTÍCULO
1 pieza	005-40046
10 piezas	005-40046.10

OPAL COVER LINEAR CONNECTOR

NÚMERO(S) DE ARTÍCULO
006-14000



[007-93M2517 006-16062G 035-00637] Los datos técnicos se refieren a los valores de medición para una temperatura ambiente de 25 °C. Los datos relativos al flujo luminoso están sujetos inicialmente a una tolerancia de ±10 %; los relativos a la potencia de conexión eléctrica, inicialmente a una tolerancia de ±10 %; y los relativos a la temperatura del color, inicialmente a ±150 K. Non nos hacemos responsables de posibles errores de impresión. Se aplican las Condiciones Generales de Contratación de XAL GmbH.

© XAL GmbH · Auer-Welsbach-Gasse 36 · 8055 Graz · Austria · www.xal.com

09.07.2025

FRAME 60 high lumen

trim system

007-93M2517 006-16062G 035-00637



Proyecto / Tipo

Notas

Cantidad / Fecha

Accesorios de montaje

MOUNTING BRACKET recessed trim

TIPO	NÚMERO(S) DE ARTÍCULO
1 pieza	035-10200
25 piezas	035-10200.25



Accesorios eléctricos

THROUGH WIRE

TIPO	NÚMERO(S) DE ARTÍCULO
10 piezas	004-90003
10 piezas	004-90005

