

MINO 60 high lumen

ceiling / suspended system

007-93M4037 006-16122H 046-4004017

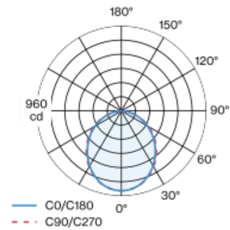


Proyecto / Tipo
Notas
Cantidad / Fecha



Cuerpo de lámpara de perfil extrusionado de aluminio; versión angular; para sistemas de iluminación continuos; tapa terminal con cierre estanco a la luz de aluminio (disponible como accesorio); ningún tornillo visible; superficie pintada al polvo en blanco puro; para montaje superpuesto en el techo o para montaje suspendido (cable de 1500 mm como accesorio); regulación de la altura sin necesitar herramientas; fijación en las lámparas por medio de enganches elásticos; ajustable de una manera sencilla; perfil disponible para pre-montaje; resto de componentes de lámpara montables sin herramienta; suplemento de luz LED compuesto aluminio lacado altamente reflectante para una gestión térmica mejorada; color de luz 3000 K; binning inicialmente MacAdam ≤ 3 SDCM; CRI ≥ 90 ; mín. 90 % del flujo luminoso después de 50000 horas de funcionamiento; LED energéticamente eficientes con alto rendimiento de color; tapa HPO (High Performance Opal) para iluminación homogénea; grado de protección IP20; CP1; 220-240 V; cableado interno de la lámpara libre de halógenos; incluido convertidor DALI-2; el accesorio se menciona por separado; fuente luminosa sustituible por un técnico autorizado; mecanismo de control sustituible por un técnico autorizado;

Distribución luminosa



Diseño del producto



General

Techo Suspendido
blanco puro RAL 9010
IP20
2380 lm
2030 lm/m

LED

3000 K
IRC ≥ 90
L90 / 50000 h
MacAdam inicial ≤ 3 SDCM
R _g : 99 R _f : 91 R _{fl-15} : 89
MR 0.61 MDER 0.55

Óptico

High Performance Opal opal (lambertsch)
PstLM ≤ 1.0 ¹ SVM ≤ 0.4 ²

Eléctrico

DALI-2 1 DALI Addr.
CP1 220-240 V
sistema 23.3 W
sistema 102 lm/W ³
20 W/m

Físico

borde
longitud 1172 mm ancho 60 mm altura 80 mm
2.87 kg

¹ Valor del producto continente a plena carga (no atenuado)
² incluida la consideración de las pérdidas ópticas y las pérdidas de la unidad de control interna
³ incluida la consideración de las pérdidas ópticas.

Instrucciones de montaje



Calculadora de iluminación



MINO 60 high lumen

ceiling / suspended system

007-93M4037 006-16122H 046-4004017



Proyecto / Tipo _____

Notas _____

Cantidad / Fecha _____

Factor de mantenimiento

Tiempo de funcionamiento [h]	10 000	20 000	30 000	40 000	50 000
LLMF	0.98	0.96	0.94	0.92	0.9
LSF	1	1	1	1	1

MF	LMF × RSMF × LLMF × LSF	RSMF ^a	Factor de mantenimiento del local
MF	Factor de mantenimiento	LLMF	Factor de mantenimiento del flujo luminoso de la lámpara
LMF ^a	Factor de mantenimiento de la luminaria	LSF	Factor de supervivencia de la lámpara

^a De acuerdo a "CIE 97, Maintenance of indoor electric lighting systems", 2005, ISBN 3-900-734-34-8. Los valores deben ser determinados por el planificador.


Tipos de disyuntores

Tipo de disyuntor automático	Numero de fijaciones
B10	18
B13	23
B16	28
B20	35
C10	30
C13	38
C16	46
C20	58

Componentes


LIGHT OPTIC COVER

TIPO	NÚMERO(S) DE ARTÍCULO
opal high performance	006-16122H



INSTALLATION CHANNEL

COLOR	L-AN-AL (MM)	NÚMERO(S) DE ARTÍCULO
blanco puro	1172-60-80	046-4004017



Accesorios de montaje

END CAPS

TIPO	COLOR	L-AN-AL (MM)	NÚMERO(S) DE ARTÍCULO
1 par	blanco tráfico	60-40-4	046-5010017
1 par	negro intenso	60-40-4	046-5010018
1 par	aluminio blanco	60-40-4	046-501001G
1 par	colores especiales	60-40-4	046-501001X



MINO 60 high lumen

ceiling / suspended system

007-93M4037 006-16122H 046-4004017



Proyecto / Tipo

Notas

Cantidad / Fecha

Accesorios de montaje

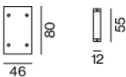
LINEAR CONNECTOR

TIPO	NÚMERO(S) DE ARTÍCULO
1 pieza	005-40046
10 piezas	005-40046.10



OPAL COVER LINEAR CONNECTOR

NÚMERO(S) DE ARTÍCULO
006-14000



Accesorios de montaje

CEILING CLIP surface

COLOR	NÚMERO(S) DE ARTÍCULO
transparente	034-11636



Accesorios de montaje

CABLE SUSPENSION

NÚMERO(S) DE ARTÍCULO
005-2122110



CABLE RAIL

Ø (MM)	NÚMERO(S) DE ARTÍCULO
1200	005-2491110



Accesorios eléctricos

THROUGH WIRE

TIPO	NÚMERO(S) DE ARTÍCULO
10 piezas	004-90003
10 piezas	004-90005



MINO 60 high lumen

ceiling / suspended system

007-93M4037 006-16122H 046-4004017



Proyecto / Tipo

Notas

Cantidad / Fecha

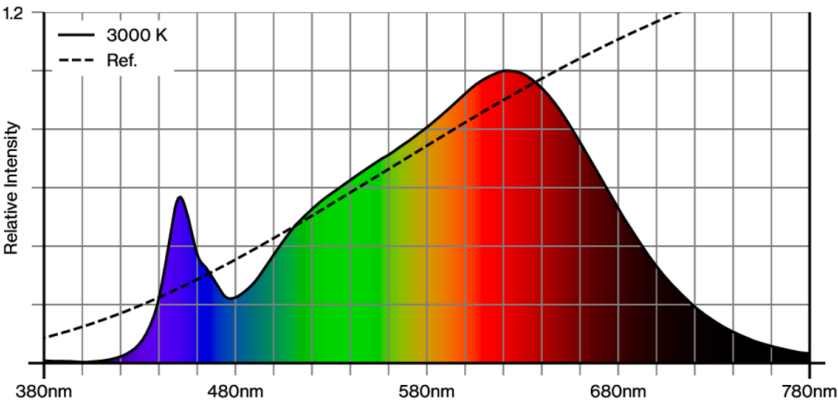
Accesorios eléctricos

CANOPY

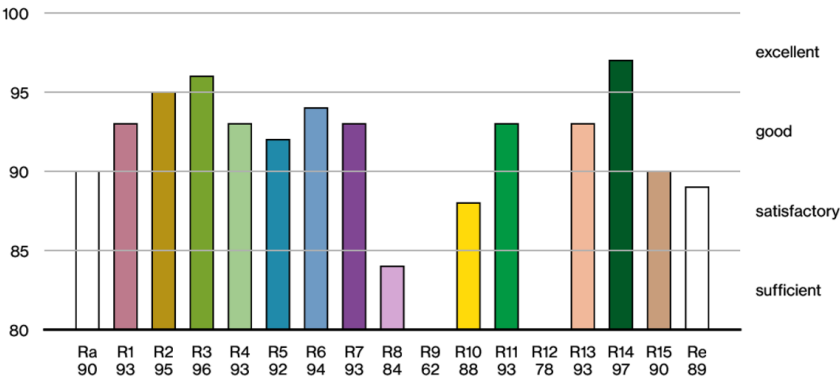
COLOR	L-AN-AL (MM)	NÚMERO(S) DE ARTÍCULO
blanco tráfico	90-90-22	005-2212317
negro intenso	90-90-22	005-2212318
blanco puro	90-90-22	005-2212417
negro intenso	90-90-22	005-2212418



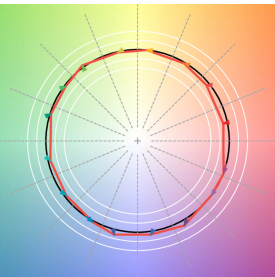
Reproducción del color



CRI/R_a ≥ 92 R_e ≥ 89 (3000 K)



TM30 colour vector graphic



The black line represents the black body reference. The red line indicates the results of the test light source. The deviation from the test light source to the reference is shown and is marked by arrows. The shorter the arrows, the higher the color rendering.

