

# FRAME 60 high lumen

trim system

007-93M3037 006-16092G 035-00937



Proyecto / Tipo

Notas

Cantidad / Fecha



## General

Techo | Empotrado

blanco tráfico | RAL 9016 <sup>1</sup>

IP20

1560 lm

1780 lm/m

## LED

3000 K

IRC  $\geq$  90

L90 / 50000 h

MacAdam inicial  $\leq$  3 SDCM

R<sub>g</sub>: 99 | R<sub>f</sub>: 91 | R<sub>fl-15</sub>: 89

MR 0.61 | MDER 0.55

## Óptico

Microprismatic | microprismatic

PstLM  $\leq$  1.0 <sup>2</sup> | SVM  $\leq$  0.4 <sup>2</sup>

## Eléctrico

DALI-2 | 1 DALI Addr.

CP1 | 220-240 V

sistema 17.5 W

sistema 89 lm/W <sup>3</sup>

20 W/m

## Físico

borde

longitud 872 mm | ancho 77 mm | altura 78 mm

2.37 kg

## Orificio

longitud 888 mm | ancho 66 mm

espesor mín. del techo 8 mm | espesor máx. del techo 25 mm

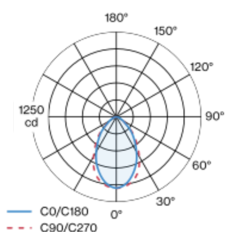
profundidad empotrada 108 mm

<sup>1</sup> Código RAL

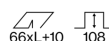
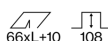
<sup>2</sup> Valor del producto continente a plena carga (no atenuado)

<sup>3</sup> incluida la consideración de las pérdidas ópticas, las pérdidas de la unidad de control interno y la eficiencia del dispositivo operativo

## Distribución luminosa



## Diseño del producto



## Instrucciones de montaje



## Calculadora de iluminación

