

FRAME 60 high lumen

trim system

007-93M4637 006-16122H 035-0123G



Proyecto / Tipo

Notas

Cantidad / Fecha



General

Techo | Empotrado

aluminio blanco | RAL 9006 ¹

IP20

3150 lm

2680 lm/m

LED

4000 K

IRC \geq 80

L90 / 50000 h

MacAdam inicial \leq 3 SDCM

MR 0.72 | MDER 0.65

Óptico

High Performance Opal | opal (lambertsch)

PstLM \leq 1.0 ² | SVM \leq 0.4 ²

Eléctrico

DALI-2 | 1 DALI Addr.

CP1 | 220-240 V

sistema 23.3 W

sistema 135 lm/W ³

20 W/m

Físico

borde

longitud 1172 mm | ancho 77 mm | altura 78 mm

2.77 kg

Orificio

longitud 1188 mm | ancho 66 mm

espesor mín. del techo 8 mm | espesor máx. del
techo 25 mm

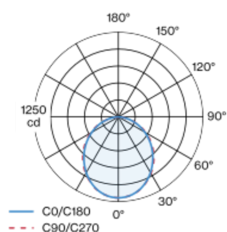
profundidad empotrada 108 mm

¹ Código RAL

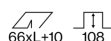
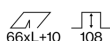
² Valor del producto continente a plena carga (no atenuado)

³ incluida la consideración de las pérdidas ópticas, las pérdidas
de la unidad de control interno y la eficiencia del dispositivo
operativo

Distribución luminosa



Diseño del producto



Instrucciones de montaje



Calculadora de iluminación

