

# FRAME 60 high lumen

trim system

007-93M8517 006-16232Z 035-02537



Proyecto / Tipo
Notas
Cantidad / Fecha



## General

Techo   Empotrado
blanco tráfico   RAL 9016 <sup>1</sup>
IP20
4800 lm
2050 lm/m

## LED

3000 K
IRC $\geq$ 80
L90 / 50000 h
MacAdam inicial $\leq$ 3 SDCM
MR 0.56   MDER 0.51

## Óptico

Microprismatic   microprismatic
---------------------------------

## Eléctrico

non atenuable
CP1   220-240 V
sistema 45 W
sistema 107 lm/W <sup>2</sup>
19 W/m

## Físico

borde
longitud 2344 mm   ancho 77 mm   altura 78 mm
5.8 kg

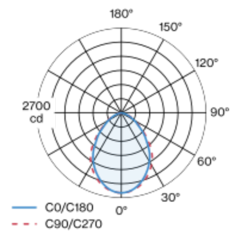
## Orificio

longitud 2360 mm   ancho 66 mm
espesor mín. del techo 8 mm   espesor máx. del techo 25 mm
profundidad empotrada 108 mm

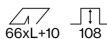
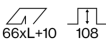
<sup>1</sup> Código RAL

<sup>2</sup> incluida la consideración de las pérdidas ópticas, las pérdidas de la unidad de control interno y la eficiencia del dispositivo operativo

## Distribución luminosa



## Diseño del producto



## Instrucciones de montaje



## Calculadora de iluminación

