

FRAME 60 high lumen

trim system

007-93M8617 006-16232Z 035-0253G



Proyecto / Tipo
Notas
Cantidad / Fecha



General

Techo Empotrado
aluminio blanco RAL 9006 ¹
IP20
5470 lm
2330 lm/m

LED

4000 K
IRC ≥ 80
L90 / 50000 h
MacAdam inicial ≤ 3 SDCM
MR 0.72 MDER 0.65

Óptico

Microprismatic microprismatic

Eléctrico

non atenuable
CP1 220-240 V
sistema 45 W
sistema 122 lm/W ²
19 W/m

Físico

borde
longitud 2344 mm ancho 77 mm altura 78 mm
5.8 kg

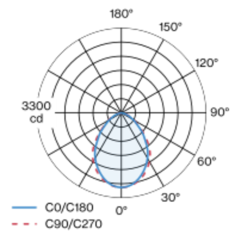
Orificio

longitud 2360 mm ancho 66 mm
espesor mín. del techo 8 mm espesor máx. del techo 25 mm
profundidad empotrada 108 mm

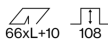
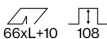
¹ Código RAL

² incluida la consideración de las pérdidas ópticas, las pérdidas de la unidad de control interno y la eficiencia del dispositivo operativo

Distribución luminosa



Diseño del producto



Instrucciones de montaje



Calculadora de iluminación

