

FRAME 60 high lumen

trim system

007-93M5637 006-16152Z 035-01537



Proyecto / Tipo

Notas

Cantidad / Fecha



General

Techo , Empotrado

blanco , RAL 9016 ¹

IP20

3420 lm

2320 lm/m

LED

4000 K

IRC \geq 80

L90 / 50000 h

MacAdam inicial \leq 3 SDCM

MR 0.72

MDER 0.65

Óptico

Microprismatic

microprismatic

PstLM \leq 1.0 ²

SVM \leq 0.4 ²

Eléctrico

DALI-2

220-240 V

sistema 29.1 W

sistema 118 lm/W³

CP1

1 DALI Addr.

20 W/m

Físico

borde

longitud 1472 mm

ancho 77 mm

altura 78 mm

3.7 kg

Orificio

longitud 1488 mm

ancho 66 mm

espesor mín. del techo 8 mm

espesor máx. del techo 25 mm

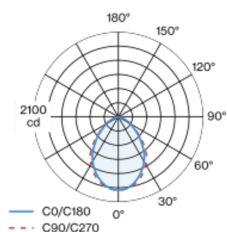
profundidad empotrada 108 mm

¹ Código RAL

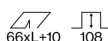
² Valor del producto continente a plena carga (no atenuado)

³ incluida la consideración de las pérdidas ópticas, las pérdidas de la unidad de control interno y la eficiencia del dispositivo operativo

Distribución luminosa



Diseño del producto



Instrucciones de montaje



Calculadora de iluminación



[007-93M5637 006-16152Z 035-01537] Los datos técnicos se refieren a los valores de medición para una temperatura ambiente de 25 °C. Los datos relativos al flujo luminoso están sujetos inicialmente a una tolerancia de ± 10 %; los relativos a la potencia de conexión eléctrica, inicialmente a una tolerancia de ± 10 %; y los relativos a la temperatura del color, inicialmente a ± 150 K. Non nos hacemos responsables de posibles errores de impresión. Se aplican las Condiciones Generales de Contratación de XAL GmbH.

© XAL GmbH · Auer-Welsbach-Gasse 36 · 8055 Graz · Austria · www.xal.com

03.05.2025

FRAME 60 high lumen

trim system

007-93M5637 006-16152Z 035-01537



Proyecto / Tipo _____

Notas _____

Cantidad / Fecha _____

Factor de mantenimiento

Tiempo de funcionamiento [h]	10 000	20 000	30 000	40 000	50 000
LLMF	0.98	0.96	0.94	0.92	0.9
LSF	1	1	1	1	1

MF	LMF × RSMF × LLMF × LSF	RSMF ^a	Factor de mantenimiento del local
MF	Factor de mantenimiento	LLMF	Factor de mantenimiento del flujo luminoso de la lámpara
LMF ^a	Factor de mantenimiento de la luminaria	LSF	Factor de supervivencia de la lámpara

^a De acuerdo a "CIE 97, Maintenance of indoor electric lighting systems", 2005, ISBN 3-900-734-34-8. Los valores deben ser determinados por el planificador.

Tipos de disyuntores

Tipo de disyuntor automático	Numero de fijaciones
B10	7
B13	10
B16	12
B20	14
C10	10
C13	20
C16	24
C20	28

Componentes

LIGHT OPTIC COVER

TIPO	NÚMERO(S) DE ARTÍCULO
microprismático	006-16152Z

INSTALLATION CHANNEL

COLOR	L-AN-AL (MM)	NÚMERO(S) DE ARTÍCULO
blanco tráfico	1472-77-76	035-01537

Accesorios de montaje

END CAPS

TIPO	COLOR	NÚMERO(S) DE ARTÍCULO
1 par	blanco tráfico	035-13137
1 par	aluminio blanco	035-1313G


Accesorios de montaje

LINEAR CONNECTOR

TIPO	NÚMERO(S) DE ARTÍCULO
1 pieza	005-40046
10 piezas	005-40046.10

OPAL COVER LINEAR CONNECTOR

NÚMERO(S) DE ARTÍCULO
006-14000



FRAME 60 high lumen

trim system

007-93M5637 006-16152Z 035-01537



Proyecto / Tipo

Notas

Cantidad / Fecha

Accesorios de montaje

MOUNTING BRACKET

TIPO	NÚMERO(S) DE ARTÍCULO
1 pieza	035-10200
25 piezas	035-10200.25



Accesorios eléctricos

THROUGH WIRE

TIPO	NÚMERO(S) DE ARTÍCULO
3 x 1,5 mm² 10 piezas	004-90003
5 x 1,5 mm² 10 piezas	004-90005

