

# MINO 60 direct / indirect high lumen ceiling /


suspended system  
046-502661XH



Proyecto / Tipo

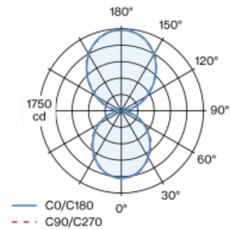
Notas

Cantidad / Fecha



Cuerpo de lámpara de perfil extrusionado de aluminio; versión angular; para sistemas de iluminación continuos; tapa terminal con cierre estanco a la luz de aluminio (disponible como accesorio); ningún tornillo visible; superficie pintada al polvo en colores especiales; para montaje suspendido (cable de 1500 mm como accesorio); regulación de la altura sin necesitar herramientas; fijación en las lámparas por medio de enganches elásticos; ajustable de una manera sencilla; suplemento de luz LED compuesto aluminio lacado altamente reflectante para una gestión térmica mejorada; color de luz 4000 K; binning inicialmente MacAdam  $\leq 3$  SDCM; CRI  $\geq 80$ ; min. 90 % del flujo luminoso después de 50000 horas de funcionamiento; LED energéticamente eficientes con alto rendimiento de color; tapa HPO (High Performance Opal) para iluminación homogénea; iluminación directa/indirecta; componente de luz indirecta con pletinas propias para una claridad de techo máxima y homogénea; grado de protección IP20; CP1; 220-240 V; cableado interno de la lámpara libre de halógenos; incluido convertidor, no regulable; el accesorio se menciona por separado; fuente luminosa sustituible por un técnico autorizado; mecanismo de control sustituible por un técnico autorizado;

## Distribución luminosa



## Diseño del producto



### General

Techo | Suspendido

colores especiales

IP20

indirecto 4470 lm | direct 3780 lm

total 8250 lm

4700 lm/m

### LED

4000 K

IRC  $\geq 80$

L90 / 50000 h

MacAdam inicial  $\leq 3$  SDCM

MR 0.72 | MDER 0.65

### Óptico

High Performance Opal | opal (lambertsch)

### Eléctrico

non atenuable

CP1 | 220-240 V

sistema 53 W

sistema 156 lm/W <sup>1</sup>

30 W/m

### Físico

longitud 1756 mm | ancho 60 mm | altura 80 mm

4.6 kg

<sup>1</sup> incluida la consideración de las pérdidas ópticas.

## Instrucciones de montaje



## Calculadora de iluminación



# MINO 60 direct / indirect high lumen ceiling /

suspended system  
046-502661XH



Proyecto / Tipo	
Notas	
Cantidad / Fecha	

## Factor de mantenimiento

Tiempo de funcionamiento [h]	10 000	20 000	30 000	40 000	50 000
LLMF	0.98	0.96	0.94	0.92	0.9
LSF	1	1	1	1	1

MF	LMF × RSMF × LLMF × LSF	RSMF <sup>a</sup>	Factor de mantenimiento del local
MF	Factor de mantenimiento	LLMF	Factor de mantenimiento del flujo luminoso de la lámpara
LMF <sup>a</sup>	Factor de mantenimiento de la luminaria	LSF	Factor de supervivencia de la lámpara

<sup>a</sup> De acuerdo a "CIE 97, Maintenance of indoor electric lighting systems", 2005, ISBN 3-900-734-34-8. Los valores deben ser determinados por el planificador.

## Tipos de disyuntores

Tipo de disyuntor automático	Numero de fijaciones
B10	15
B13	19
B16	24
B20	30
C10	25
C13	32
C16	40
C20	49

## Accesorios de montaje

### END CAPS

TIPO	COLOR	L-AN-AL (MM)	NÚMERO(S) DE ARTÍCULO
1 par	blanco tráfico	60-40-4	046-5010017
1 par	negro intenso	60-40-4	046-5010018
1 par	aluminio blanco	60-40-4	046-501001G
1 par	colores especiales	60-40-4	046-501001X



## Accesorios de montaje

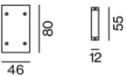
### LINEAR CONNECTOR

TIPO	NÚMERO(S) DE ARTÍCULO
1 pieza	005-40046
10 piezas	005-40046.10



### OPAL COVER LINEAR CONNECTOR

NÚMERO(S) DE ARTÍCULO
006-14000



# MINO 60 direct / indirect high lumen ceiling /

suspended system  
046-502661XH



Proyecto / Tipo

Notas

Cantidad / Fecha

## Accesorios de montaje

### CABLE SUSPENSION

NÚMERO(S) DE ARTÍCULO  
005-2122110



### CABLE RAIL

Ø (MM)  
1200

NÚMERO(S) DE ARTÍCULO  
005-2491110



## Accesorios eléctricos

### THROUGH WIRE

TIPO  
10 piezas  
10 piezas

NÚMERO(S) DE ARTÍCULO  
004-90003  
004-90005



## Accesorios eléctricos

### CANOPY

COLOR	L-ANAL (MM)	NÚMERO(S) DE ARTÍCULO
blanco tráfico	90-90-22	005-2212317
negro intenso	90-90-22	005-2212318
blanco puro	90-90-22	005-2212417
negro intenso	90-90-22	005-2212418

