

TUBIN 60 CONEX socket / socket

surface / suspended system

058-5039638C



Proyecto / Tipo

Notas

Cantidad / Fecha



General

Techo / Pared , Superficie

negro , RAL 9005 ¹

IP20

9590 lm

3270 lm/m

LED

4000 K

IRC \geq 80

L90 / 50000 h

MacAdam inicial \leq 3 SDCM

MR 0.72

MDER 0.65

Óptico

Clear Cover

opal (lambertsch)

PstLM \leq 1.0 ²

SVM \leq 0.4 ²

Eléctrico

DALI-2

220-240 V

sistema 67 W

sistema 143 lm/W³

CP1


23 W/m

Físico

longitud 2936 mm

ancho 60 mm

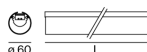
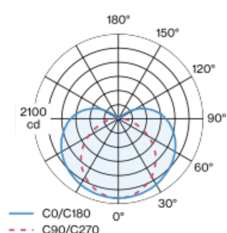
altura 60 mm



Perfil portante de aluminio extrusionado; convertidor integrado en el cuerpo luminoso; para sistemas de iluminación continuos; superficie pintada al polvo en negro; para montaje superpuesto en el pared/techo o para montaje suspendido (cable de 1500 mm - oblicuo o recto - como accesorio); fácil montaje mediante clips de techo (disponible como accesorio) o regulación de la altura sin necesitar herramientas; posicionamiento indistinto para la fijación en la lámpara; baldaquino para cableado pasante (disponible como accesorio); unión eléctrica de las luminarias con conexión macho/hembra; conector (en forma de L, T o X) disponible como accesorio; conexión de luminaria girable en su propio eje que permite la orientación en cualquier ángulo de la sala; direccionam. de luz con óptica de lente alta calidad para alumbr. techo máx. y homog.; difusor transparente cilíndrico con óptica prismática lineal; con iluminación suave del techo; color de luz 4000 K; binning inicialmente MacAdam \leq 3 SDCM; CRI \geq 80; mín. 90 % del flujo luminoso después de 50000 horas de funcionamiento; LED energéticamente eficientes con alto rendimiento de color; grado de protección IP20; CP1; 220-240 V; incluido convertidor DALI-2; el accesorio se menciona por separado; fuente luminosa sustituible por un técnico autorizado; mecanismo de control sustituible por un técnico autorizado;

Distribución luminosa

Diseño del producto



¹ Código RAL

² Valor del producto continente a plena carga (no atenuado)

³ incluida la consideración de las pérdidas ópticas, las pérdidas de la unidad de control interno y la eficiencia del dispositivo operativo

Instrucciones de montaje



TUBIN 60 CONEX socket / socket

surface / suspended system
058-5039638C



Proyecto / Tipo

Notas

Cantidad / Fecha

Factor de mantenimiento

Tiempo de funcionamiento [h]	10 000	20 000	30 000	40 000	50 000
LLMF	0.98	0.96	0.94	0.92	0.9
LSF	1	1	1	1	1

MF	LMF × RSMF × LLMF × LSF	RSMF ^a	Factor de mantenimiento del local
MF	Factor de mantenimiento	LLMF	Factor de mantenimiento del flujo luminoso de la lámpara
LMF ^a	Factor de mantenimiento de la luminaria	LSF	Factor de supervivencia de la lámpara

^a De acuerdo a "CIE 97, Maintenance of indoor electric lighting systems", 2005, ISBN 3-900-734-34-8. Los valores deben ser determinados por el planificador.

Tipos de disyuntores

Tipo de disyuntor automático	Numero de fijaciones
B10	12
B13	16
B16	20
B20	26
C10	20
C13	26
C16	33
C20	41

Accesorios de montaje

LINEAR CONNECTOR

TIPO	COLOR	L-AN-AL (MM)	NÚMERO(S) DE ARTÍCULO
mecánico con conector cubierta opalina	blanco puro		058-3013117
mecánico con conector cubierta opalina	negro intenso		058-3013118
mecánico y eléctrico con conector cubierta opalina	blanco puro		058-3013127
mecánico y eléctrico con conector cubierta opalina	negro intenso		058-3013128
mecánico con conector cubierta opalina	blanco puro	60-18-7	058-3013217
mecánico con conector cubierta opalina	negro intenso	60-18-7	058-3013218
mecánico y eléctrico con conector cubierta opalina	blanco puro	37-23-10	058-3013227
mecánico y eléctrico con conector cubierta opalina	negro intenso	37-23-10	058-3013228

L CONEX CONNECTOR

TIPO	COLOR	NÚMERO(S) DE ARTÍCULO
mecánico y eléctrico	blanco puro	058-3018727
mecánico y eléctrico	negro intenso	058-3018728



T CONEX CONNECTOR

TIPO	COLOR	NÚMERO(S) DE ARTÍCULO
mecánico y eléctrico	blanco puro	058-3018827
mecánico y eléctrico	negro intenso	058-3018828



X CONEX CONNECTOR

TIPO	COLOR	NÚMERO(S) DE ARTÍCULO
mecánico y eléctrico	blanco puro	058-3018927
mecánico y eléctrico	negro intenso	058-3018928



CONEX flex connector

COLOR	NÚMERO(S) DE ARTÍCULO
blanco puro	058-3018627
negro intenso	058-3018628



TUBIN 60 CONEX socket / socket

surface / suspended system

058-5039638C



Proyecto / Tipo

Notas

Cantidad / Fecha

Accesorios de montaje

MOUNTING SET

COLOR	L-AN-AL (MM)	NÚMERO(S) DE ARTÍCULO
blanco puro	75-20-10	058-3014117
negro intenso	75-20-10	058-3014118



CABLE SUSPENSION

TIPO	COLOR	NÚMERO(S) DE ARTÍCULO
	cromo	058-3014210
	negro	058-3014218
angular máx. 60°	cromo	058-3014310
angular máx. 60°	negro	058-3014318



CONNECTOR CABLE SUSPENSION

COLOR	NÚMERO(S) DE ARTÍCULO
cromo	058-3018110
negro	058-3018118



CANOPY

TIPO	COLOR	Ø (MM)	NÚMERO(S) DE ARTÍCULO
DALI-2	blanco puro	90	005-2600037
DALI-2	negro intenso	90	005-2600038



Accesorios eléctricos

END CAP POWER FEEDER

TIPO	COLOR	NÚMERO(S) DE ARTÍCULO
	blanco puro	058-3010217
	negro intenso	058-3010218
5 x 1.5 mm ²	blanco puro	058-3010417
5 x 1.5 mm ²	negro intenso	058-3010418



MIDDLE POWER FEEDER

TIPO	COLOR	NÚMERO(S) DE ARTÍCULO
	blanco puro	058-3011217
	negro intenso	058-3011218
5 x 1.5 mm ²	blanco puro	058-3011317
5 x 1.5 mm ²	negro intenso	058-3011318



L CONEX POWER FEEDER

TIPO	COLOR	NÚMERO(S) DE ARTÍCULO
5 x 1.5 mm ²	blanco puro	058-3018737
5 x 1.5 mm ²	negro intenso	058-3018738



TUBIN 60 CONEX socket / socket

surface / suspended system
058-5039638C



Proyecto / Tipo

Notas

Cantidad / Fecha

Accesorios eléctricos

ESSENTIAL SENSOR

TIPO	COLOR	L-AN-AL (MM)	NÚMERO(S) DE ARTÍCULO
brillantez & presencia	blanco puro	90-60-65	058-3019117
brillantez & presencia	negro intenso	90-60-65	058-3019118



SENSE SENSOR

TIPO	COLOR	NÚMERO(S) DE ARTÍCULO
brillantez, presencia, temperatura, nivel de ruido, humedad, CO2	blanco puro	058-3019217
brillantez, presencia, temperatura, nivel de ruido, humedad, CO2	negro intenso	058-3019218



Accesorios opticos

END CAP

COLOR	NÚMERO(S) DE ARTÍCULO
blanco puro	058-3010017
negro intenso	058-3010018



Accesorios opticos

BLIND CHANNEL standard

TIPO	COLOR	L-AN-AL (MM)	NÚMERO(S) DE ARTÍCULO
con cableado pasante	blanco puro	585-60-60	058-4922037
con cableado pasante	negro intenso	585-60-60	058-4922038
con cableado pasante	blanco puro	1185-60-60	058-4924037
con cableado pasante	negro intenso	1185-60-60	058-4924038
con cableado pasante	blanco puro	2351-60-60	058-4928037
con cableado pasante	negro intenso	2351-60-60	058-4928038
con cableado pasante	blanco puro	2936-60-60	058-4929037
con cableado pasante	negro intenso	2936-60-60	058-4929038



BLIND CHANNEL CONEX L/T/X

TIPO	COLOR	L-AN-AL (MM)	NÚMERO(S) DE ARTÍCULO
con cableado pasante	blanco puro	585-60-60	058-4932037
con cableado pasante	negro intenso	585-60-60	058-4932038
con cableado pasante	blanco puro	1185-60-60	058-4934037
con cableado pasante	negro intenso	1185-60-60	058-4934038
con cableado pasante	blanco puro	2351-60-60	058-4938037
con cableado pasante	negro intenso	2351-60-60	058-4938038
con cableado pasante	blanco puro	2936-60-60	058-4939037
con cableado pasante	negro intenso	2936-60-60	058-4939038

