

ARY cable suspended 3 lamps


MOVE IT PRO
086-73200388F



Proyecto / Tipo

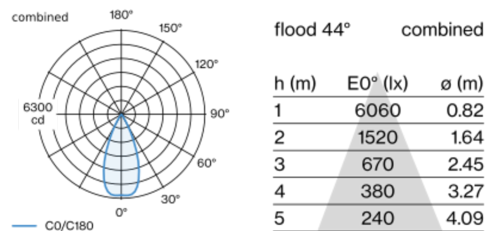
Notas

Cantidad / Fecha

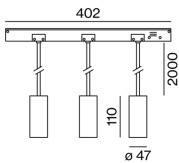


Elemento de luz decorativo de aluminio para luminarias de suspensión; de 3 lámparas; cabezales de proyectores cilíndricos; superficie pintada al polvo en negro; inserto luminoso con adaptador de alta potencia y alimentador, introducción y desplazamiento sin necesidad de herramienta; alimentación del sistema MOVE IT PRO a través de un perfil electrificado; suspendido con pendular de 2000 mm, incl. cable de alimentación (negro), se puede acortar; pantallas en colores RAL velvet beige, madeira brown, kingfisher grey, woodpecker olive, signal white o signal black disponibles como accesorio; el accesorio se menciona por separado; refrigeración pasiva de los LEDs por medio de una geometría de cuerpo de refrigeración optimizada; con tecnología COB (Chip on Board) para eficiencia máxima; ninguna formación de sombras múltiples; color de luz 3000 K; binning inicialmente MacAdam ≤ 3 SDCM; CRI ≥ 90 ; mín. 80 % del flujo luminoso después de 50000 horas de funcionamiento; LED energéticamente eficientes con alto rendimiento de color; buen antideslumbramiento a través de nivel de punto de luz retraído; incl. óptica de lente de alta calidad; característica proyección precisa con ángulo de proyección de 44°; grado de protección IP20; CP2; 220-240 V; control individual DALI; confort visual sin parpadeos mediante regulación de corriente analógica (valor mínimo del 1%); fuente luminosa sustituible por un técnico autorizado; mecanismo de control sustituible por un técnico autorizado;

Distribución luminosa



Diseño del producto



General

Techo | Barra Suspendida

negro | RAL 9005 ¹

Convertidor Negro intenso

IP20

3270 lm

LED

3000 K

IRC ≥ 90

L80 / 50000 h

MacAdam inicial ≤ 3 SDCM

R_g: 98 | R_f: 91 | R_{f1-15}: 89

MR 0.62 | MDER 0.56

Óptico

flood | ángulo de haz 44°

PstLM $\leq 1.0^2$ 3 4 5 6 | SVM $\leq 0.4^2$ 3 4 5 6

Eléctrico

DALI-2 | 1 DALI Addr.

CP2 | 220-240 V

sistema 41 W

sistema 80 lm/W ⁷

Físico

cable 2000 mm

diámetro 47 mm | altura 110 mm

adaptador 402 mm

¹ Código RAL ² combinado ³ soft lens BO 45 007-1965980
⁴ oval lens BO 45 007-1965880
⁵ wallwasher lens BO 45 007-1965780
⁶ Valor del producto continente a plena carga (no atenuado)
⁷ incluida la consideración de las pérdidas ópticas, las pérdidas de la unidad de control interno y la eficiencia del dispositivo operativo

Instrucciones de montaje



Calculadora de iluminación

