

# ARY cable suspended 3 lamps


MOVE IT PRO  
086-73201388F



Proyecto / Tipo \_\_\_\_\_

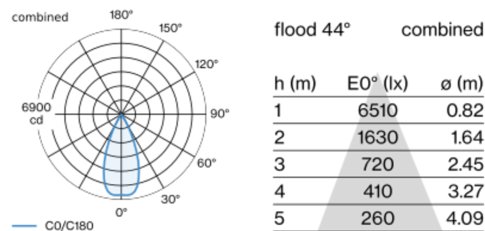
Notas \_\_\_\_\_

Cantidad / Fecha \_\_\_\_\_

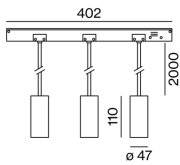


Elemento de luz decorativo de aluminio para luminarias de suspensión; de 3 lámparas; cabezales de proyectores cilíndricos; superficie pintada al polvo en negro; inserto luminoso con adaptador de alta potencia y alimentador, introducción y desplazamiento sin necesidad de herramienta; alimentación del sistema MOVE IT PRO a través de un perfil electrificado; suspendido con pendular de 2000 mm, incl. cable de alimentación (negro), se puede acortar; pantallas en colores RAL velvet beige, madeira brown, kingfisher grey, woodpecker olive, signal white o signal black disponibles como accesorio; el accesorio se menciona por separado; refrigeración pasiva de los LEDs por medio de una geometría de cuerpo de refrigeración optimizada; con tecnología COB (Chip on Board) para eficiencia máxima; ninguna formación de sombras múltiples; color de luz 4000 K; binning inicialmente MacAdam  $\leq 3$  SDCM; CRI  $\geq 90$ ; mín. 80 % del flujo luminoso después de 50000 horas de funcionamiento; LED energéticamente eficientes con alto rendimiento de color; buen antideslumbramiento a través de nivel de punto de luz retraído; incl. óptica de lente de alta calidad; característica proyección precisa con ángulo de proyección de 44°; grado de protección IP20; CP2; 220-240 V; control individual DALI; confort visual sin parpadeos mediante regulación de corriente analógica (valor mínimo del 1%); fuente luminosa sustituible por un técnico autorizado; mecanismo de control sustituible por un técnico autorizado;

## Distribución luminosa



## Diseño del producto



## General

Techo | Barra Suspendida  
negro | RAL 9005 <sup>1</sup>  
Convertidor Negro intenso  
IP20  
3510 lm

## LED

4000 K  
IRC  $\geq 90$   
L80 / 50000 h  
MacAdam inicial  $\leq 3$  SDCM  
R<sub>g</sub>: 96 | R<sub>f</sub>: 89 | R<sub>f(1-15)</sub>: 89  
MR 0.84 | MDER 0.76

## Óptico

flood | ángulo de haz 44°  
PstLM  $\leq 1.0^2$  3 4 5 6 | SVM  $\leq 0.4^2$  3 4 5 6

## Eléctrico

DALI-2 | 1 DALI Addr.  
CP2 | 220-240 V  
sistema 41 W  
sistema 86 lm/W <sup>7</sup>

## Físico

cable 2000 mm  
diámetro 47 mm | altura 110 mm  
adaptador 402 mm

<sup>1</sup> Código RAL <sup>2</sup> combinado <sup>3</sup> soft lens BO 45 007-1965980  
<sup>4</sup> wallwasher lens BO 45 007-1965780  
<sup>5</sup> oval lens BO 45 007-1965880  
<sup>6</sup> Valor del producto continente a plena carga (no atenuado)  
<sup>7</sup> incluida la consideración de las pérdidas ópticas, las pérdidas de la unidad de control interno y la eficiencia del dispositivo operativo

## Instrucciones de montaje



## Calculadora de iluminación

