

BO 55 semi-recessed

049-6140717M 002-90729



Proyecto / Tipo

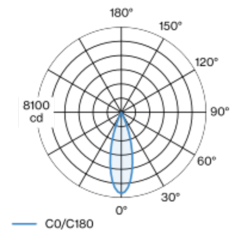
Notas

Cantidad / Fecha



Proyector cilíndrico de aluminio; superficie pintada al polvo en blanco tráfico; giratorio 350° y orientable 90°; instalación empotrada con marco; apropiada para grosores de techo de 2-25 mm; refrigeración pasiva de los LEDs por medio de una geometría de cuerpo de refrigeración optimizada; con tecnología COB (Chip on Board) para eficiencia máxima; ninguna formación de sombras múltiples; color de luz 3500 K; binning inicialmente MacAdam ≤ 2 SDCM; CRI ≥ 90 ; mín. 80 % del flujo luminoso después de 50000 horas de funcionamiento; LED energéticamente eficientes con alto rendimiento de color; reflector de alta calidad vaporizado de aluminio con revestimiento de facetas esféricas; característica de difusión precisa con ángulo de proyección de 31°; buen antideslumbramiento a través de nivel de punto de luz retraído; el accesorio óptico está disponible como accesorio; el accesorio se menciona por separado; grado de protección IP20; CP2; 220-240 V; incluido convertidor DALI-2; confort visual sin parpadeos mediante regulación de corriente analógica (valor mínimo del 1%); convertidor externo para inserción en el techo, cableado continuo apropiado; fuente luminosa sustituible por un técnico autorizado; mecanismo de control sustituible por un técnico autorizado;

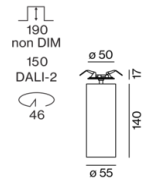
Distribución luminosa



medium 31°

h (m)	E0° (lx)	ø (m)
1	7690	0.55
2	1920	1.10
3	850	1.65
4	480	2.20
5	310	2.75

Diseño del producto



General

Techo | Semi-empotrado

inclinación máx. 90°

giro 350°

blanco tráfico | RAL 9016

IP20

2130 lm

LED

3500 K

IRC ≥ 90

L80 / 50000 h

MacAdam inicial ≤ 2 SDCM

R_g: 99 | R_f: 90 | R_{t(1-15)}: 89

MR 0.7 | MDER 0.64

Óptico

medium | ángulo de haz 31°

PstLM $\leq 1.0^{1\ 2\ 3\ 4}$ | SVM $\leq 0.4^{1\ 2\ 3\ 5}$

Eléctrico

DALI-2 | 1 DALI Addr.

CP2 | 220-240 V

sistema 24.5 W | fijación 20.9 W

fijación 102 lm/W⁶

36 Vf | 600 mA

Físico

diámetro 55 mm | altura 159 mm

0.46 kg

Orificio

diámetro 46 mm

espesor mín. del techo 2 mm | espesor máx. del techo 25 mm

profundidad empotrada 150 mm

¹ oval lens BO 55 007-1965890
² wallwasher lens BO 55 007-1965790
³ soft lens BO 55 007-1965990
⁴ Valor del producto continente a plena carga (no atenuado)
⁵ incluida la consideración de las pérdidas ópticas y las pérdidas de la unidad de control interna
⁶ incluida la consideración de las pérdidas ópticas, las pérdidas de la unidad de control interno y la eficiencia del dispositivo operativo

Instrucciones de montaje



Calculadora de iluminación



BO 55 semi-recessed

049-6140717M 002-90729



Proyecto / Tipo

Notas

Cantidad / Fecha

Factor de mantenimiento

Tiempo de funcionamiento [h]	10 000	20 000	30 000	40 000	50 000
LLMF	0.964	0.923	0.884	0.847	0.811
LSF	1	1	1	1	1

MF	LMF × RSMF × LLMF × LSF	RSMF ^a	Factor de mantenimiento del local
MF	Factor de mantenimiento	LLMF	Factor de mantenimiento del flujo luminoso de la lámpara
LMF ^a	Factor de mantenimiento de la luminaria	LSF	Factor de supervivencia de la lámpara

^a De acuerdo a "CIE 97, Maintenance of indoor electric lighting systems", 2005, ISBN 3-900-734-34-8. Los valores deben ser determinados por el planificador.

Tipos de disyuntores

Tipo de disyuntor automático	Numero de fijaciones
B10	36
B13	47
B16	58
C10	36
C13	78
C16	58

Componentes

POWER SUPPLY

L-AN-AL (MM) 197-29-21	NÚMERO(S) DE ARTÍCULO 002-90729
---------------------------	------------------------------------



Accesorios eléctricos opcionales

DIN RAIL POWER SUPPLY

L-AN-AL (MM) 72-90-63	NÚMERO(S) DE ARTÍCULO 005-6520210
--------------------------	--------------------------------------



DIN RAIL LED DRIVER

L-AN-AL (MM) 36-88-59	NÚMERO(S) DE ARTÍCULO 005-6121030
--------------------------	--------------------------------------



Accesorios opticos

HONEYCOMB LOUVER

TIPO for BO 55 SASSO 100	COLOR negro intenso	Ø (MM) 50	NÚMERO(S) DE ARTÍCULO 007-1965598
-------------------------------	------------------------	--------------	--------------------------------------



BO 55 semi-recessed

049-6140717M 002-90729



Proyecto / Tipo

Notas

Cantidad / Fecha

Accesorios opticos

OVAL LENS

TIPO for BO 55	Ø (MM) 50	NÚMERO(S) DE ARTÍCULO 007-1965890
-------------------	--------------	--------------------------------------



SOFT LENS

TIPO for BO 55	Ø (MM) 50	NÚMERO(S) DE ARTÍCULO 007-1965990
-------------------	--------------	--------------------------------------



WALLWASHER LENS

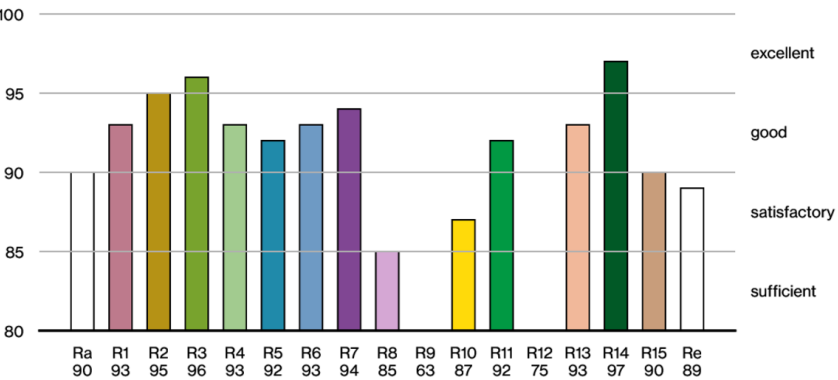
TIPO for BO 55	Ø (MM) 50	NÚMERO(S) DE ARTÍCULO 007-1965790
-------------------	--------------	--------------------------------------



Reproducción del color



CRI/R_a ≥ 92 R_e ≥ 89 (3500 K)



[049-6140717M 002-90729] Los datos técnicos se refieren a los valores de medición para una temperatura ambiente de 25 °C. Los datos relativos al flujo luminoso están sujetos inicialmente a una tolerancia de ±10 %; los relativos a la potencia de conexión eléctrica, inicialmente a una tolerancia de ±10 %; y los relativos a la temperatura del color, inicialmente a ±150 K. Non nos hacemos responsables de posibles errores de impresión. Se aplican las Condiciones Generales de Contratación de XAL GmbH.
© XAL GmbH · Auer-Welsbach-Gasse 36 · 8055 Graz · Austria · www.xal.com

08.08.2025

BO 55 semi-recessed

049-6140717M 002-90729



Proyecto / Tipo

Notas

Cantidad / Fecha

TM30 colour vector graphic



The black line represents the black body reference. The red line indicates the results of the test light source. The deviation from the test light source to the reference is shown and is marked by arrows. The shorter the arrows, the higher the color rendering.

