

BO 45 surface

049-6230417S 002-90720



Proyecto / Tipo

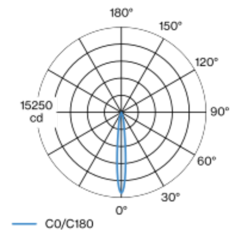
Notas

Cantidad / Fecha



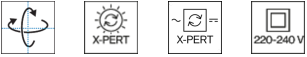
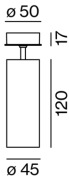
Proyector cilíndrico de aluminio; superficie pintada al polvo en blanco tráfico; giratorio 350° y orientable 90°; con carcasa superpuesta; refrigeración pasiva de los LEDs por medio de una geometría de cuerpo de refrigeración optimizada; con tecnología COB (Chip on Board) para eficiencia máxima; ninguna formación de sombras múltiples; color de luz 2700 K; binning inicialmente MacAdam ≤ 2 SDCM; CRI ≥ 90 ; min. 80 % del flujo luminoso después de 50000 horas de funcionamiento; LED energéticamente eficientes con alto rendimiento de color; reflector de alta calidad vaporizado de aluminio con revestimiento de facetas esféricas; característica de difusión precisa con ángulo de proyección de 12°; buen antideslumbramiento a través de nivel de punto de luz retraído; el accesorio óptico está disponible como accesorio; el accesorio se menciona por separado; grado de protección IP20; CP2; 220-240 V; incluido convertidor DALI-2; confort visual sin parpadeos mediante regulación de corriente analógica (valor mínimo del 1%); convertidor externo para inserción en el techo, cableado continuo apropiado; fuente luminosa sustituible por un técnico autorizado; mecanismo de control sustituible por un técnico autorizado;

Distribución luminosa



| h (m) | EO° (lx) | ø (m) |
|-------|----------|-------|
| 1 | 14400 | 0.21 |
| 2 | 3600 | 0.42 |
| 3 | 1600 | 0.63 |
| 4 | 900 | 0.84 |
| 5 | 600 | 1.06 |

Diseño del producto



General

Techo | Superficie

inclinación máx. 90°

giro 350°

blanco tráfico | RAL 9016 ¹

IP20

1140 lm

LED

2700 K

IRC ≥ 90

L80 / 50000 h

MacAdam inicial ≤ 2 SDCM

R_g: 97 | R_f: 91 | R₍₁₋₁₅₎: 87

MR 0.52 | MDER 0.47

Óptico

spot | ángulo de haz 12°

PstLM ≤ 1.0 ^{2 3 4 5} | SVM ≤ 0.4 ^{2 3 4 5}

Eléctrico

DALI-2 | 1 DALI Addr.

CP2 | 220-240 V

sistema 15.0 W | fijación 12.7 W

fijación 89 lm/W ⁶

37 Vf | 350 mA

Físico

diámetro 45 mm | altura 155 mm

0.42 kg

¹ Código RAL ² wallwasher lens BO 45 007-1965780
³ soft lens BO 45 007-1965980 ⁴ oval lens BO 45 007-1965880
⁵ Valor del producto continente a plena carga (no atenuado)
⁶ incluida la consideración de las pérdidas ópticas y las pérdidas de la unidad de control interna

Instrucciones de montaje



Calculadora de iluminación



BO 45 surface

049-6230417S 002-90720



Proyecto / Tipo

Notas

Cantidad / Fecha

Factor de mantenimiento

| Tiempo de funcionamiento [h] | 10 000 | 20 000 | 30 000 | 40 000 | 50 000 |
|------------------------------|---|-------------------|--|--------|--------|
| LLMF | 0.964 | 0.923 | 0.884 | 0.847 | 0.811 |
| LSF | 1 | 1 | 1 | 1 | 1 |
| MF | LMF × RSMF × LLMF × LSF | | | | |
| MF | Factor de mantenimiento | | | | |
| LMF ^a | Factor de mantenimiento de la luminaria | | | | |
| | | RSMF ^a | Factor de mantenimiento del local | | |
| | | LLMF | Factor de mantenimiento del flujo luminoso de la lámpara | | |
| | | LSF | Factor de supervivencia de la lámpara | | |

^a De acuerdo a "CIE 97, Maintenance of indoor electric lighting systems", 2005, ISBN 3-900-734-34-8. Los valores deben ser determinados por el planificador.

Tipos de disyuntores

| Tipo de disyuntor automático | Numero de fijaciones |
|------------------------------|----------------------|
| B10 | 36 |
| B13 | 47 |
| B16 | 58 |
| C10 | 36 |
| C13 | 78 |
| C16 | 58 |

Componentes

POWER SUPPLY

| | |
|---------------------------|------------------------------------|
| L-AN-AL (MM) 197-29-21 | NÚMERO(S) DE ARTÍCULO 002-90720 |
|---------------------------|------------------------------------|



Accesorios eléctricos opcionales

DIN RAIL POWER SUPPLY

| | |
|--------------------------|--------------------------------------|
| L-AN-AL (MM) 72-90-63 | NÚMERO(S) DE ARTÍCULO 005-6520210 |
|--------------------------|--------------------------------------|



DIN RAIL LED DRIVER

| | | |
|--|--------------------------|--------------------------------------|
| TIPO 2 × 42W 48V DC UOUT 10–40V | L-AN-AL (MM) 36-88-59 | NÚMERO(S) DE ARTÍCULO 005-6121030 |
|--|--------------------------|--------------------------------------|



Accesorios opticos

HONEYCOMB LOUVER

| | | |
|------------------------|--------------|--------------------------------------|
| COLOR negro intenso | Ø (MM) 42 | NÚMERO(S) DE ARTÍCULO 007-1965188 |
|------------------------|--------------|--------------------------------------|



BO 45 surface

049-6230417S 002-90720



Proyecto / Tipo

Notas

Cantidad / Fecha

Accesorios opticos

OVAL LENS

| | |
|--------|-----------------------|
| Ø (MM) | NÚMERO(S) DE ARTÍCULO |
| 42 | 007-1965880 |



SOFT LENS

| | |
|--------|-----------------------|
| Ø (MM) | NÚMERO(S) DE ARTÍCULO |
| 42 | 007-1965980 |



WALLWASHER LENS

| | |
|--------|-----------------------|
| Ø (MM) | NÚMERO(S) DE ARTÍCULO |
| 42 | 007-1965780 |

