

BO 55 surface


049-624071XS 002-90729



Proyecto / Tipo

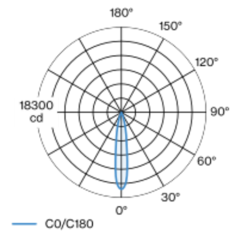
Notas

Cantidad / Fecha




Proyector cilíndrico de aluminio; superficie pintada al polvo en colores especiales; giratorio 350° y orientable 90°; con carcasa superpuesta; refrigeración pasiva de los LEDs por medio de una geometría de cuerpo de refrigeración optimizada; con tecnología COB (Chip on Board) para eficiencia máxima; ninguna formación de sombras múltiples; color de luz 3500 K; binning inicialmente MacAdam ≤ 2 SDCM; CRI ≥ 90; mín. 80 % del flujo luminoso después de 50000 horas de funcionamiento; LED energéticamente eficientes con alto rendimiento de color; reflector de alta calidad vaporizado de aluminio con revestimiento de facetas esféricas; característica de difusión precisa con ángulo de proyección de 17°; buen antideslumbramiento a través de nivel de punto de luz retraído; el accesorio óptico está disponible como accesorio; el accesorio se menciona por separado; grado de protección IP20; CP2; 220-240 V; incluido convertidor DALI-2; confort visual sin parpadeos mediante regulación de corriente analógica (valor mínimo del 1%); convertidor externo para inserción en el techo, cableado continuo apropiado; fuente luminosa sustituible por un técnico autorizado; mecanismo de control sustituible por un técnico autorizado;

Distribución luminosa



spot 17°		
h (m)	EO° (lx)	ø (m)
1	16400	0.30
2	4100	0.59
3	1800	0.89
4	1000	1.19
5	700	1.48

Diseño del producto



General

Techo | Superficie

inclinación máx. 90°

giro 350°

colores especiales

IP20

2110 lm

LED

3500 K

IRC ≥ 90

L80 / 50000 h

MacAdam inicial ≤ 2 SDCM

R_g: 99 | R_f: 90 | R_{t(1-15)}: 89

MR 0.7 | MDER 0.64

Óptico

spot | ángulo de haz 17°

PstLM ≤ 1.0^{1 2 3 4} | SVM ≤ 0.4^{1 2 3 5}

Eléctrico

DALI-2 | 1 DALI Addr.

CP2 | 220-240 V

sistema 24.5 W | fijación 20.9 W

fijación 101 lm/W⁶

36 Vf | 600 mA

Físico

diámetro 55 mm | altura 165 mm

0.46 kg

¹ wallwasher lens BO 55 007-1965790
² oval lens BO 55 007-1965890 ³ soft lens BO 55 007-1965990
⁴ Valor del producto continente a plena carga (no atenuado)
⁵ incluida la consideración de las pérdidas ópticas y las pérdidas de la unidad de control interna
⁶ incluida la consideración de las pérdidas ópticas, las pérdidas de la unidad de control interno y la eficiencia del dispositivo operativo

Instrucciones de montaje



Calculadora de iluminación

