

MOVE IN 45 flex round

trimless

063-8221516V 063-8812117 002-90729



Proyecto / Tipo

Notas

Cantidad / Fecha



General

Techo | Semi-empotrado

inclinación máx. 90°

giro 360°

aluminio cepillado

Set de montaje blanco tráfico

IP20

346 lm

fijación 50 lm/W¹

LED

3000 K

IRC ≥ 90

L85 / 50000 h

MacAdam inicial ≤ 3 SDCM

R_g: 98 | R_f: 91 | R_{f(1-15)}: 89

MR 0.6 | MDER 0.55

Óptico

super spot | ángulo de haz 8°

PstLM ≤ 1.0² | SVM ≤ 0.4²

Eléctrico

DALI-2 | 1 DALI Addr.

CP2 | 220-240 V

sistema 9.2 W | fijación 6.9 W

11 Vf | 600 mA

Físico

sin borde

diámetro 75 mm | altura 106 mm

0.53 kg

Orificio

diámetro 65 mm

espesor mín. del techo 9 mm | espesor máx. del

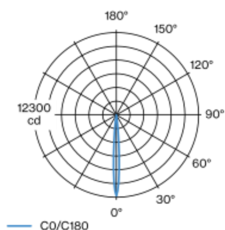
techo 25 mm

profundidad empotrada 195 mm

¹ incluida la consideración de las pérdidas ópticas y las pérdidas de la unidad de control interna

² Valor del producto continente a plena carga (no atenuado)

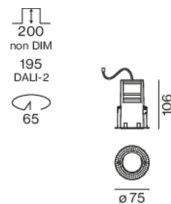
Distribución luminosa



super spot 8°

| h (m) | EO° (lx) | ø (m) |
|-------|----------|-------|
| 1 | 12100 | 0.14 |
| 2 | 3000 | 0.28 |
| 3 | 1300 | 0.41 |
| 4 | 800 | 0.55 |
| 5 | 500 | 0.69 |

Diseño del producto



Instrucciones de montaje



Calculadora de iluminación



[063-8221516V 063-8812117 002-90729] Los datos técnicos se refieren a los valores de medición para una temperatura ambiente de 25 °C. Los datos relativos al flujo luminoso están sujetos inicialmente a una tolerancia de ±10 %; los relativos a la potencia de conexión eléctrica, inicialmente a una tolerancia de ±10 %; y los relativos a la temperatura del color, inicialmente a ±150 K. Non nos hacemos responsables de posibles errores de impresión. Se aplican las Condiciones Generales de Contratación de XAL GmbH.
© XAL GmbH · Auer-Welsbach-Gasse 36 · 8055 Graz · Austria · www.xal.com

04.07.2025

MOVE IN 45 flex round

trimless

063-8221516V 063-8812117 002-90729



| |
|------------------|
| Proyecto / Tipo |
| Notas |
| Cantidad / Fecha |

Factor de mantenimiento

| Tiempo de funcionamiento [h] | 10 000 | 20 000 | 30 000 | 40 000 | 50 000 |
|------------------------------|--------|--------|--------|--------|--------|
| LLMF | 0.98 | 0.95 | 0.92 | 0.89 | 0.86 |
| LSF | 1 | 1 | 1 | 1 | 1 |

| | | | |
|------------------|---|-------------------|--|
| MF | LMF × RSMF × LLMF × LSF | RSMF ^a | Factor de mantenimiento del local |
| MF | Factor de mantenimiento | LLMF | Factor de mantenimiento del flujo luminoso de la lámpara |
| LMF ^a | Factor de mantenimiento de la luminaria | LSF | Factor de supervivencia de la lámpara |

^a De acuerdo a "CIE 97, Maintenance of indoor electric lighting systems", 2005, ISBN 3-900-734-34-8. Los valores deben ser determinados por el planificador.

Tipos de disyuntores

| Tipo de disyuntor automático | Numero de fijaciones |
|------------------------------|----------------------|
| B10 | 36 |
| B13 | 47 |
| B16 | 58 |
| C10 | 36 |
| C13 | 78 |
| C16 | 58 |

Componentes

MOUNTING HOUSING trimless

| | | |
|----------------|--------|-----------------------|
| COLOR | Ø (MM) | NÚMERO(S) DE ARTÍCULO |
| blanco tráfico | 75 | 063-8812117 |



POWER SUPPLY

| | |
|--------------|-----------------------|
| L-AN-AL (MM) | NÚMERO(S) DE ARTÍCULO |
| 197-29-21 | 002-90729 |



Accesorios de montaje

SPECIAL MOUNTING TOOL

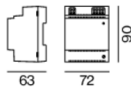
| | | |
|--|--------|-----------------------|
| TIPO | Ø (MM) | NÚMERO(S) DE ARTÍCULO |
| necesario para instalar carcasa de montaje sin borde | 100 | 063-8912110 |



Accesorios eléctricos opcionales

DIN RAIL POWER SUPPLY

| | |
|--------------|-----------------------|
| L-AN-AL (MM) | NÚMERO(S) DE ARTÍCULO |
| 72-90-63 | 005-6520210 |



DIN RAIL LED DRIVER

| | | |
|--------------------------------|--------------|-----------------------|
| TIPO | L-AN-AL (MM) | NÚMERO(S) DE ARTÍCULO |
| 2 × 42W 48V DC UOUT 10–40V | 36-88-59 | 005-6121030 |

