

MOVE IN 45 square

trim

063-8421414V 063-8842117 002-90729



Proyecto / Tipo

Notas

Cantidad / Fecha



General

Techo , Semi-empotrado

cromo

Set de montaje blanco tráfico

IP20

406 lm

fijación 59 lm/W¹

LED

2700 K

IRC ≥ 90

L85 / 50000 h

MacAdam inicial ≤ 3 SDCM

R_g: 99 , R_f: 91 , R₍₁₋₁₅₎: 89

MR 0.54

MDER 0.49

Óptico

super spot

ángulo de haz 8°

PstLM ≤ 1.0 ²

SVM ≤ 0.4 ²

Eléctrico

DALI-2

220-240 V

sistema 9.2 W

fijación 6.9 W

11 Vf

600 mA

CP2

1 DALI Addr.

Físico

borde

diámetro 78 mm

altura 105 mm

0.5 kg

Orificio

diámetro 70 mm

espesor mín. del techo 2 mm

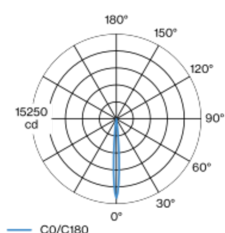
espesor máx. del techo 25 mm

profundidad empotrada 175 mm

¹ incluida la consideración de las pérdidas ópticas y las pérdidas de la unidad de control interna

² Valor del producto continente a plena carga (no atenuado)

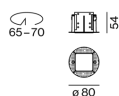
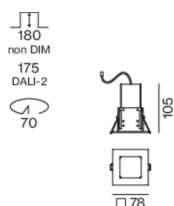
Distribución luminosa



super spot 8°

h (m)	E0° (lx)	ø (m)
1	14200	0.14
2	3500	0.28
3	1600	0.41
4	900	0.55
5	600	0.69

Diseño del producto



Instrucciones de montaje



Calculadora de iluminación



[063-8421414V 063-8842117 002-90729] Los datos técnicos se refieren a los valores de medición para una temperatura ambiente de 25 °C. Los datos relativos al flujo luminoso están sujetos inicialmente a una tolerancia de ± 10 %; los relativos a la potencia de conexión eléctrica, inicialmente a una tolerancia de ± 10 %; y los relativos a la temperatura del color, inicialmente a ± 150 K. Non nos hacemos responsables de posibles errores de impresión. Se aplican las Condiciones Generales de Contratación de XAL GmbH.

© XAL GmbH · Auer-Welsbach-Gasse 36 · 8055 Graz · Austria · www.xal.com

04.05.2025

1 / 1