

TWIST 100

trim

048-1121217F 048-2796317 002-90789



Proyecto / Tipo

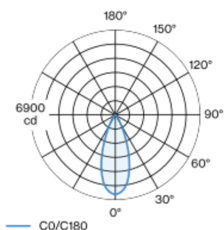
Notas

Cantidad / Fecha



Proyector empotrable redondo de fundición inyectada de aluminio; de 1 lámpara; superficie pintada al polvo en blanco; montaje sin herramientas mediante kit de montaje con sistema de inserción por bola patentado; con marco blanco tráfico; apropiada para grosores de techo de 2-25 mm; giratorio 360° y extraíble en 45°; refrigeración pasiva de los LEDs por medio de una geometría de cuerpo de refrigeración optimizada; con tecnología COB (Chip on Board) para eficiencia máxima; ninguna formación de sombras múltiples; color de luz 3500 K; binning inicialmente MacAdam ≤ 2 SDCM; CRI ≥ 90 ; min. 80 % del flujo luminoso después de 50000 horas de funcionamiento; LED energéticamente eficientes con alto rendimiento de color; incl. reflector de aluminio de alta calidad con óptica facetada esférica; anodizada de alto brillo; reflexión de color neutral a través de una ausencia absoluta de color de interferencia; para puesta en escena brillante de objetos; característica de difusión precisa con ángulo de proyección de 39°; los accesorios ópticos están disponibles como accesorios; accesorios ópticos combinables entre sí; grado de protección IP20; CP2; 220-240 V; incluido convertidor DALI-2; caja de conexión para cableado, 3 o 5 pines, disponible como accesorio; el accesorio se menciona por separado; fuente luminosa sustituible por un técnico autorizado; mecanismo de control sustituible por un técnico autorizado;

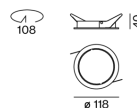
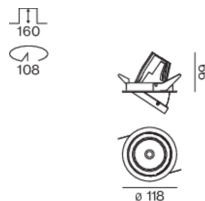
Distribución luminosa



flood 39°

h (m)	E0° (lx)	ø (m)
1	6470	0.70
2	1620	1.40
3	720	2.10
4	400	2.80
5	260	3.50

Diseño del producto



General

Techo , Empotrado
inclinación máx. 45°
giro 360°
blanco , RAL 9016 ¹
Set de montaje blanco tráfico
parte delantera IP20 , parte trasera IP20
3150 lm
fijación 138 lm/W²

LED

3500 K
IRC ≥ 90
L80 / 50000 h
MacAdam inicial ≤ 2 SDCM
R_g: 99 , R_f: 92 , R_{t1-15}: 93
MR 0.61
MDER 0.55

Óptico

flood
ángulo de haz 39°
PstLM ≤ 1.0 ³
SVM ≤ 0.4 ³

Eléctrico

DALI-2
220-240 V
sistema 25.3 W
fijación 22.7 W
650 mA
CP2
1 DALI Addr.

Físico

diámetro 118 mm
altura 99 mm
0.62 kg

Orificio

diámetro 108 mm
espesor mín. del techo 2 mm
espesor máx. del techo 25 mm
profundidad empotrada 160 mm

¹ Código RAL

² incluida la consideración de las pérdidas ópticas y las pérdidas de la unidad de control interna

³ Valor del producto continente a plena carga (no atenuado)

Instrucciones de montaje



Calculadora de iluminación



[048-1121217F 048-2796317 002-90789] Los datos técnicos se refieren a los valores de medición para una temperatura ambiente de 25 °C. Los datos relativos al flujo luminoso están sujetos inicialmente a una tolerancia de ± 10 %; los relativos a la potencia de conexión eléctrica, inicialmente a una tolerancia de ± 10 %; y los relativos a la temperatura del color, inicialmente a ± 150 K. Non nos hacemos responsables de posibles errores de impresión. Se aplican las Condiciones Generales de Contratación de XAL GmbH.

© XAL GmbH · Auer-Welsbach-Gasse 36 · 8055 Graz · Austria · www.xal.com

03.05.2025

1 / 3

TWIST 100

trim

048-1121217F 048-2796317 002-90789



Proyecto / Tipo

Notas

Cantidad / Fecha

Factor de mantenimiento

Tiempo de funcionamiento [h]	10 000	20 000	30 000	40 000	50 000
LLMF	0.977	0.94	0.905	0.871	0.838
LSF	1	1	1	1	1
MF	LMF × RSMF × LLMF × LSF				
MF	Factor de mantenimiento				
LMF ^a	Factor de mantenimiento de la luminaria				
		RSMF ^a	Factor de mantenimiento del local		
		LLMF	Factor de mantenimiento del flujo luminoso de la lámpara		
		LSF	Factor de supervivencia de la lámpara		

^a De acuerdo a "CIE 97, Maintenance of indoor electric lighting systems", 2005, ISBN 3-900-734-34-8. Los valores deben ser determinados por el planificador.

Tipos de disyuntores

Tipo de disyuntor automático	Numero de fijaciones
B10	18
B16	30
C10	23
C16	36

Componentes

MOUNTING SET with trim 1 lamp

TIPO	COLOR	Ø (MM)	NÚMERO(S) DE ARTÍCULO
para falsos techos	blanco tráfico	118	048-2796317



POWER SUPPLY

L-AN-AL (MM)	NÚMERO(S) DE ARTÍCULO
143-43-30	002-90789



Accesorios de montaje

THROUGH WIRING CONNECTION BOX

TIPO	L-AN-AL (MM)	NÚMERO(S) DE ARTÍCULO
cable non DIM ø 4 – 12 mm, Linect®-Ready	105-58-30	005-253110
DALI cable ø 4 – 12 mm, Linect®-Ready	105-58-30	005-255110



Accesorios opticos

HONEYCOMB LOUVER

Ø (MM)	NÚMERO(S) DE ARTÍCULO
75	080-6401118



Accesorios opticos

LINEAR PRISMATIC LENS

Ø (MM)	NÚMERO(S) DE ARTÍCULO
75	080-6402110P



TWIST 100

trim

048-1121217F 048-2796317 002-90789



Proyecto / Tipo

Notas

Cantidad / Fecha

Accesorios opticos

SNOOT

TIPO	Ø (MM)	NÚMERO(S) DE ARTÍCULO
corto	66	080-6403118
medio	66	080-6403218
biselado	66	080-6403318

