

# BO 45 surface

049-6230718F 002-90724



Proyecto / Tipo

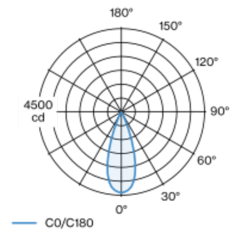
Notas

Cantidad / Fecha



Proyector cilíndrico de aluminio; superficie pintada al polvo en negro intenso; giratorio 350° y orientable 90°; con carcasa superpuesta; refrigeración pasiva de los LEDs por medio de una geometría de cuerpo de refrigeración optimizada; con tecnología COB (Chip on Board) para eficiencia máxima; ninguna formación de sombras múltiples; color de luz 3500 K; binning inicialmente MacAdam  $\leq 2$  SDCM; CRI  $\geq 90$ ; min. 80 % del flujo luminoso después de 50000 horas de funcionamiento; LED energéticamente eficientes con alto rendimiento de color; reflector de alta calidad vaporizado de aluminio con revestimiento de facetas esféricas; característica de difusión precisa con ángulo de proyección de 36°; buen antideslumbramiento a través de nivel de punto de luz retraído; el accesorio óptico está disponible como accesorio; el accesorio se menciona por separado; grado de protección IP20; CP2; 220-240 V; incluido convertidor, no regulable; convertidor externo para inserción en el techo, cableado continuo apropiado; fuente luminosa sustituible por un técnico autorizado; mecanismo de control sustituible por un técnico autorizado;

## Distribución luminosa



flood 36°			
h (m)	EO° (lx)	ø (m)	
1	4380	0.65	
2	1090	1.29	
3	490	1.94	
4	270	2.59	
5	180	3.23	

## Diseño del producto



### General

Techo | Superficie

inclinación máx. 90°

giro 350°

negro intenso | RAL 9005

IP20

1470 lm

### LED

3500 K

IRC  $\geq 90$

L80 / 50000 h

MacAdam inicial  $\leq 2$  SDCM

R<sub>g</sub>: 99 | R<sub>f</sub>: 90 | R<sub>t(1-15)</sub>: 89

MR 0.7 | MDER 0.64

### Óptico

flood | ángulo de haz 36°

PstLM  $\leq 1.0$ <sup>1 2 3 4</sup> | SVM  $\leq 0.4$ <sup>1 2 3 5</sup>

### Eléctrico

non atenuable

CP2 | 220-240 V

sistema 15.8 W | fijación 13.4 W

fijación 110 lm/W<sup>6</sup>

36 Vf | 400 mA

### Físico

diámetro 45 mm | altura 155 mm

0.39 kg

<sup>1</sup> wallwasher lens BO 45 007-1965780  
<sup>2</sup> soft lens BO 45 007-1965980 <sup>3</sup> oval lens BO 45 007-1965880  
<sup>4</sup> Valor del producto continente a plena carga (no atenuado)  
<sup>5</sup> incluida la consideración de las pérdidas ópticas y las pérdidas de la unidad de control interna  
<sup>6</sup> incluida la consideración de las pérdidas ópticas, las pérdidas de la unidad de control interno y la eficiencia del dispositivo operativo

## Instrucciones de montaje



## Calculadora de iluminación



# BO 45 surface

049-6230718F 002-90724



Proyecto / Tipo

Notas

Cantidad / Fecha

## Factor de mantenimiento

Tiempo de funcionamiento [h]	10 000	20 000	30 000	40 000	50 000
LLMF	0.964	0.923	0.884	0.847	0.811
LSF	1	1	1	1	1

MF	LMF × RSMF × LLMF × LSF	RSMF <sup>a</sup>	Factor de mantenimiento del local
MF	Factor de mantenimiento	LLMF	Factor de mantenimiento del flujo luminoso de la lámpara
LMF <sup>a</sup>	Factor de mantenimiento de la luminaria	LSF	Factor de supervivencia de la lámpara

<sup>a</sup> De acuerdo a "CIE 97, Maintenance of indoor electric lighting systems", 2005, ISBN 3-900-734-34-8. Los valores deben ser determinados por el planificador.

## Tipos de disyuntores

Tipo de disyuntor automático	Numero de fijaciones
B10	31
B13	40
B16	50
B20	62
B25	78
C10	52
C13	67
C16	85
C20	104
C25	130

## Componentes

### POWER SUPPLY

L-AN-AL (MM)	NÚMERO(S) DE ARTÍCULO
180-30-21	002-90724



## Accesorios eléctricos opcionales

### DIN RAIL POWER SUPPLY

L-AN-AL (MM)	NÚMERO(S) DE ARTÍCULO
72-90-63	005-6520210



### DIN RAIL LED DRIVER

L-AN-AL (MM)	NÚMERO(S) DE ARTÍCULO
36-88-59	005-6121030



## Accesorios opticos

### HONEYCOMB LOUVER

TIPO	COLOR	Ø (MM)	NÚMERO(S) DE ARTÍCULO
for BO 45   JUST 45   MOVE IN 45   TARO 45   TULA micro	negro intenso	42	007-1965188



# BO 45 surface

049-6230718F 002-90724



Proyecto / Tipo

Notas

Cantidad / Fecha

## Accesorios opticos

### OVAL LENS

TIPO	Ø (MM)	NÚMERO(S) DE ARTÍCULO
for BO 45   MOVE IN 45   TULA micro	42	007-1965880



### SOFT LENS

TIPO	Ø (MM)	NÚMERO(S) DE ARTÍCULO
for ARY   BO 45   MOVE IN 45   TULA micro	42	007-1965980

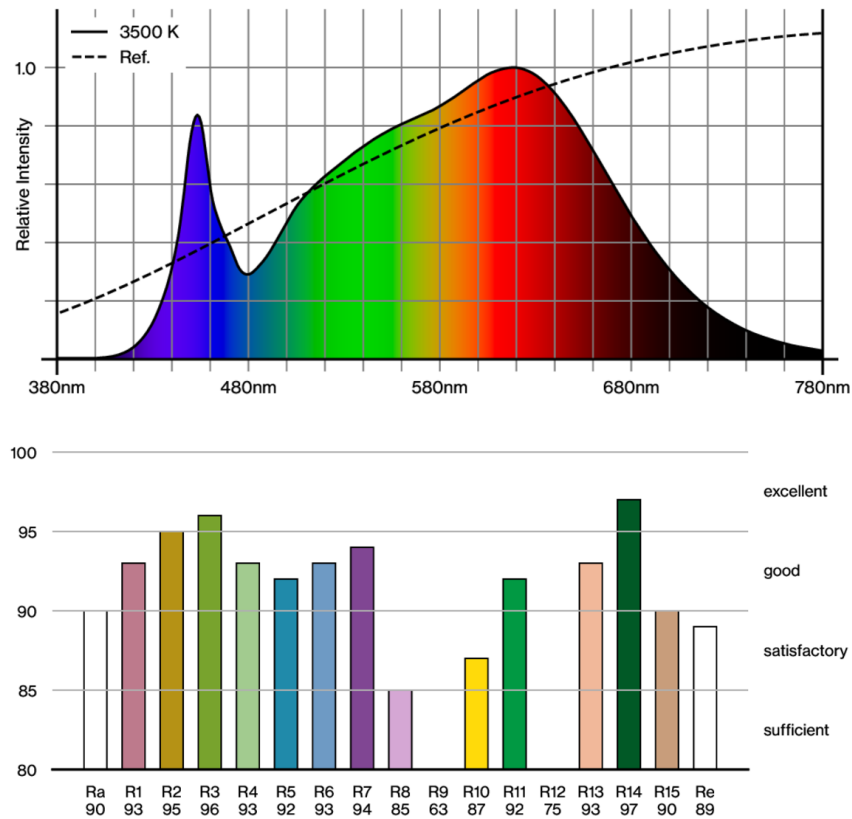


### WALLWASHER LENS

TIPO	Ø (MM)	NÚMERO(S) DE ARTÍCULO
for ARY   BO 45   MOVE IN 45   TULA micro	42	007-1965780



## product-datasheet.spectral-data-plot



# BO 45 surface

049-6230718F 002-90724

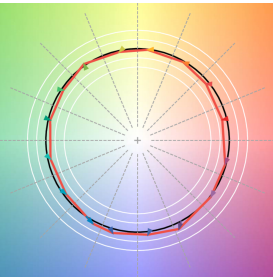


Proyecto / Tipo

Notas

Cantidad / Fecha

## product-datasheet.color-vector-graphic



product-datasheet.color-vector-graphic.hint

