

# BO 55 intrack 1 lamp


180-7330738F



Proyecto / Tipo \_\_\_\_\_

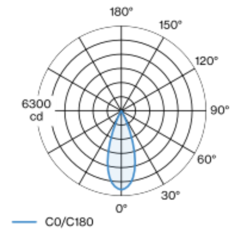
Notas \_\_\_\_\_

Cantidad / Fecha \_\_\_\_\_



Proyector de carril electrificado de fundición de aluminio inyectado con adaptador trifásico; idioma de formas clásico en diseño noble para la exigencias más altas; de 1 lámpara; cabezal de proyector cilíndricos; superficie pintada al polvo en negro intenso; proyector giratorio 360° y orientable 90°; convertidor integrado en el adaptador de barra conductora; refrigeración pasiva de los LEDs por medio de una geometría de cuerpo de refrigeración optimizada; con tecnología COB (Chip on Board) para eficiencia máxima; ninguna formación de sombras múltiples; color de luz 3500 K; binning inicialmente MacAdam  $\leq 2$  SDCM; CRI  $\geq 90$ ; mín. 80 % del flujo luminoso después de 50000 horas de funcionamiento; LED energéticamente eficientes con alto rendimiento de color; reflector de alta calidad vaporizado de aluminio con revestimiento de facetas esféricas; característica de difusión precisa con ángulo de proyección de 37°; buen antideslumbramiento a través de nivel de punto de luz retraído; el accesorio óptico está disponible como accesorio; el accesorio se menciona por separado; grado de protección IP20; CP2; 220-240 V; adaptador para instalación sin herramientas y facilita el desplazamiento en diferentes carriles de 3 fases; adaptador enrasado con la barra conductora; incluido convertidor DALI-2; confort visual sin parpadeos mediante regulación de corriente analógica (valor mínimo del 1%); fuente luminosa sustituible por un técnico autorizado; mecanismo de control sustituible por un técnico autorizado;

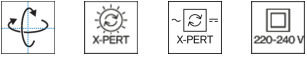
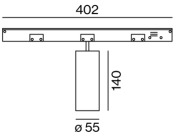
## Distribución luminosa



flood 37°

h (m)	E0° (lx)	ø (m)
1	5840	0.67
2	1460	1.34
3	650	2.01
4	370	2.68
5	230	3.35

## Diseño del producto



## General

Techo | Rail \_\_\_\_\_

inclinación máx. 90° \_\_\_\_\_

giro 360° \_\_\_\_\_

negro intenso | RAL 9005 <sup>1</sup> \_\_\_\_\_

IP20 \_\_\_\_\_

2140 lm \_\_\_\_\_

## LED

3500 K \_\_\_\_\_

IRC  $\geq 90$  \_\_\_\_\_

L80 / 50000 h \_\_\_\_\_

MacAdam inicial  $\leq 2$  SDCM \_\_\_\_\_

R<sub>g</sub>: 99 | R<sub>f</sub>: 90 | R<sub>t(1-5)</sub>: 89 \_\_\_\_\_

MR 0.7 | MDER 0.64 \_\_\_\_\_

## Óptico

flood | ángulo de haz 37° \_\_\_\_\_

PstLM  $\leq 1.0^{2,3,4,5}$  | SVM  $\leq 0.4^{2,3,4,5}$  \_\_\_\_\_

## Eléctrico

DALI-2 | 1 DALI Addr. \_\_\_\_\_

CP2 | 220-240 V \_\_\_\_\_

sistema 24.5 W \_\_\_\_\_

sistema 87 lm/W <sup>6</sup> \_\_\_\_\_

## Físico

diámetro 55 mm | altura 140 mm \_\_\_\_\_

0.45 kg \_\_\_\_\_

<sup>1</sup> Código RAL <sup>2</sup> wallwasher lens BO 55 007-1965790  
<sup>3</sup> soft lens BO 55 007-1965990 <sup>4</sup> oval lens BO 55 007-1965890  
<sup>5</sup> Valor del producto continente a plena carga (no atenuado)  
<sup>6</sup> incluida la consideración de las pérdidas ópticas, las pérdidas de la unidad de control interno y la eficiencia del dispositivo operativo

## Instrucciones de montaje



## Calculadora de iluminación



# BO 55 intrack 1 lamp

180-7330738F



Proyecto / Tipo

Notas

Cantidad / Fecha

## Factor de mantenimiento

Tiempo de funcionamiento [h]	10 000	20 000	30 000	40 000	50 000
LLMF	0.964	0.923	0.884	0.847	0.811
LSF	1	1	1	1	1
MF	LMF × RSMF × LLMF × LSF				
MF	Factor de mantenimiento				
LMF <sup>a</sup>	Factor de mantenimiento de la luminaria				
		RSMF <sup>a</sup>	Factor de mantenimiento del local		
		LLMF	Factor de mantenimiento del flujo luminoso de la lámpara		
		LSF	Factor de supervivencia de la lámpara		

<sup>a</sup> De acuerdo a "CIE 97, Maintenance of indoor electric lighting systems", 2005, ISBN 3-900-734-34-8. Los valores deben ser determinados por el planificador.

## Tipos de disyuntores

Tipo de disyuntor automático	Numero de fijaciones
B10	17
B13	22
B16	28
C10	22
C13	27
C16	35

## Accesorios opticos

### HONEYCOMB LOUVER

COLOR	Ø (MM)	NÚMERO(S) DE ARTÍCULO
negro intenso	50	007-1965598



## Accesorios opticos

### OVAL LENS

Ø (MM)	NÚMERO(S) DE ARTÍCULO
50	007-1965890



### SOFT LENS

Ø (MM)	NÚMERO(S) DE ARTÍCULO
50	007-1965990



### WALLWASHER LENS

Ø (MM)	NÚMERO(S) DE ARTÍCULO
50	007-1965790

