

TILA 22 suspended

MOVE IT 10
030-6630533S



Proyecto / Tipo

Notas

Cantidad / Fecha



Elemento de luz decorativo de aluminio para luminarias de suspensión; superficie lacada en latón cepillado; elemento de luz insertable y desplazable sin necesidad de herramienta a través de un sujetador de clip; alimentación del sistema MOVE IT a través de un perfil electrificado; protección de conexión en caliente; suspendido con pendular de 1500 mm, incl. cable de alimentación (negro), se puede acortar; refrigeración pasiva de los LEDs por medio de una geometría de cuerpo de refrigeración optimizada; color de luz 3000 K; binning inicialmente MacAdam ≤ 3 SDCM; CRI ≥ 90 ; mín. 80 % del flujo luminoso después de 50000 horas de funcionamiento; LED energéticamente eficientes con alto rendimiento de color; buen antideslumbramiento a través de nivel de punto de luz retraído; reflector de alta calidad; característica de difusión precisa con ángulo de proyección de 15°; no proporciona sombras múltiples; el accesorio óptico está disponible como accesorio; el accesorio se menciona por separado; grado de protección IP20; CP3; 48 V; control con DALI-2; confort visual sin parpadeos mediante regulación de corriente analógica (valor mínimo del 1%); fuente luminosa sustituible por un técnico autorizado;



General

Techo | Barra Suspendida

latón cepillado

IP20

310 lm

inserto óptico 61 lm/W

LED

3000 K

IRC ≥ 90

L80 / 50000 h

MacAdam inicial ≤ 3 SDCM

R_g: 100 | R_f: 91 | R_{f(1-15)}: 89

MR 0.59 | MDER 0.53

Óptico

spot | ángulo de haz 15°

PstLM ≤ 1.0 ¹ | SVM ≤ 0.4 ²

Eléctrico

DALI-2 | 1 DALI Addr.

CP3 | 48 V

fijación 5.7 W

inserto óptico 5.1 W

Físico

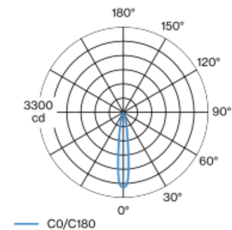
diámetro 22 mm | altura 100 mm

0.12 kg

1500 mm

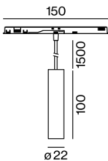
¹ Valor del producto continente a plena carga (no atenuado)
² incluida la consideración de las pérdidas ópticas y las pérdidas de la unidad de control interna

Distribución luminosa



| spot 15° | | |
|----------|----------|-------|
| h (m) | E0° (lx) | ø (m) |
| 1 | 2900 | 0.27 |
| 2 | 720 | 0.54 |
| 3 | 320 | 0.81 |
| 4 | 180 | 1.08 |
| 5 | 120 | 1.35 |

Diseño del producto



Calculadora de iluminación



TILA 22 suspended

MOVE IT 10
030-6630533S



Proyecto / Tipo

Notas

Cantidad / Fecha

Accesorios de montaje

HOOK surface

| COLOR | Ø (MM) | NÚMERO(S) DE ARTÍCULO |
|----------------|--------|-----------------------|
| blanco tráfico | 16 | 030-1000017 |
| negro intenso | 16 | 030-1000018 |



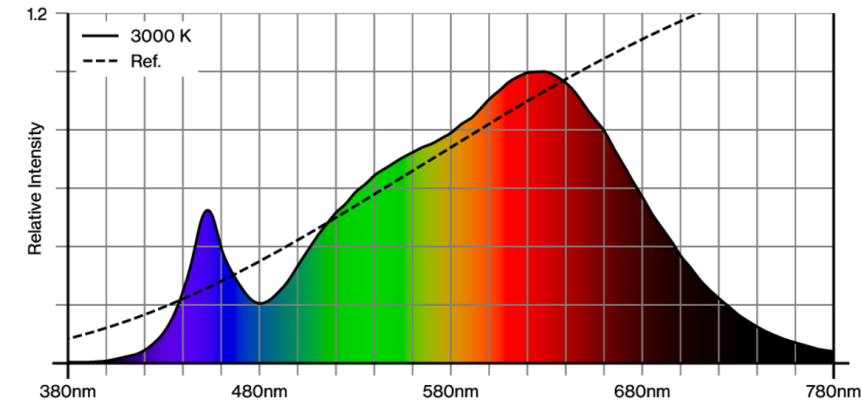
Accesorios opticos

HONEYCOMB LOUVER

| COLOR | Ø (MM) | NÚMERO(S) DE ARTÍCULO |
|---------------|--------|-----------------------|
| negro intenso | 20 | 007-1965118 |



Reproducción del color



TiLA 22 suspended

MOVE IT 10
030-6630533S

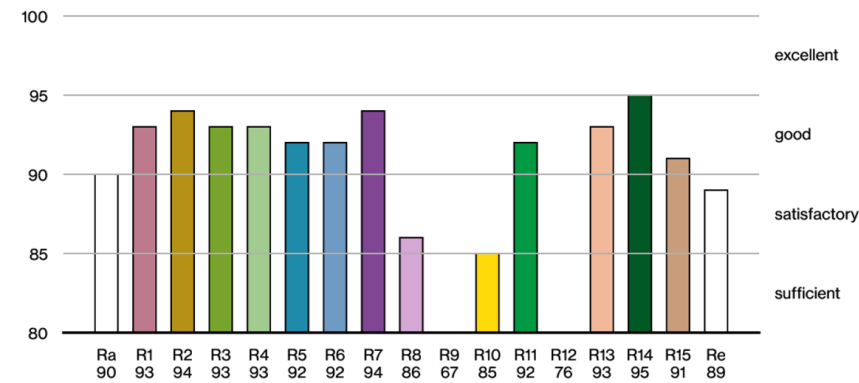


Proyecto / Tipo

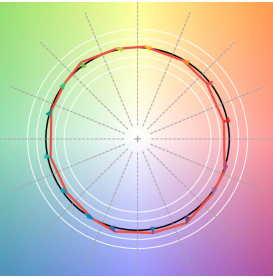
Notas

Cantidad / Fecha

CRI/R_a ≥ 92 R_e ≥ 89 (3000 K)



TM30 colour vector graphic



The black line represents the black body reference. The red line indicates the results of the test light source. The deviation from the test light source to the reference is shown and is marked by arrows. The shorter the arrows, the higher the color rendering.

