

# TILA 22 suspended

MOVE IT 10

030-6640633F



Proyecto / Tipo

Notas

Cantidad / Fecha



## General

Techo , Barra Suspendida

latón cepillado

IP20

385 lm

inserto óptico 75 lm/W<sup>1</sup>

## LED

4000 K

IRC  $\geq$  90

L80 / 50000 h

MacAdam inicial  $\leq$  3 SDCM

R<sub>g</sub>: 97 , R<sub>r</sub>: 90 , R<sub>(1-15)</sub>: 89

MR 0.81

MDER 0.74

## Óptico

flood

ángulo de haz 43°

PstLM  $\leq$  1.0 <sup>2</sup>

SVM  $\leq$  0.4 <sup>2</sup>

## Eléctrico

DALI-2

48 V

fijación 5.7 W

inserto óptico 5.1 W

CP3


1 DALI Addr.

## Físico

diámetro 22 mm

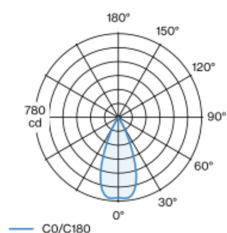
altura 300 mm

1500 mm



Elemento de luz decorativo de aluminio para luminarias de suspensión; superficie lacada en latón cepillado; elemento de luz insertable y desplazable sin necesidad de herramienta a través de un sujetador de clip; alimentación del sistema MOVE IT a través de un perfil electrificado; protección de conexión en caliente; suspendido con pendular de 1500 mm, incl. cable de alimentación (negro), se puede acortar; refrigeración pasiva de los LEDs por medio de una geometría de cuerpo de refrigeración optimizada; color de luz 4000 K; binning inicialmente MacAdam  $\leq$  3 SDCM; CRI  $\geq$  90; mín. 80 % del flujo luminoso después de 50000 horas de funcionamiento; LED energéticamente eficientes con alto rendimiento de color; buen antideslumbramiento a través de nivel de punto de luz retraído; reflector de alta calidad; característica de difusión precisa con ángulo de proyección de 43°; no proporciona sombras múltiples; el accesorio óptico está disponible como accesorio; el accesorio se menciona por separado; grado de protección IP20; CP3; 48 V; control con DALI-2; confort visual sin parpadeos mediante regulación de corriente analógica (valor mínimo del 1%); fuente luminosa sustituible por un técnico autorizado;

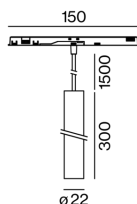
## Distribución luminosa



flood 43°

h (m)	E0° (lx)	ø (m)
1	748	0.80
2	187	1.59
3	83	2.39
4	47	3.19
5	30	3.98

## Diseño del producto



<sup>1</sup> incluida la consideración de las pérdidas ópticas.

<sup>2</sup> Valor del producto continente a plena carga (no atenuado)

## Calculadora de iluminación



[030-6640633F] Los datos técnicos se refieren a los valores de medición para una temperatura ambiente de 25 °C. Los datos relativos al flujo luminoso están sujetos inicialmente a una tolerancia de  $\pm 10$  %; los relativos a la potencia de conexión eléctrica, inicialmente a una tolerancia de  $\pm 10$  %; y los relativos a la temperatura del color, inicialmente a  $\pm 150$  K. Non nos hacemos responsables de posibles errores de impresión. Se aplican las Condiciones Generales de Contratación de XAL GmbH.

© XAL GmbH · Auer-Welsbach-Gasse 36 · 8055 Graz · Austria · www.xal.com

03.05.2025

# TILA 22 suspended

MOVE IT 10  
 030-6640633F



Proyecto / Tipo

Notas

Cantidad / Fecha

## Accesorios de montaje

### HOOK

COLOR	Ø (MM)	NÚMERO(S) DE ARTÍCULO
blanco tráfico	16	030-1000017
negro intenso	16	030-1000018



## Accesorios opticos

### HONEYCOMB LOUVER

COLOR	Ø (MM)	NÚMERO(S) DE ARTÍCULO
negro intenso	20	007-1965118

