

TASK sensor direct / indirect soft

free standing T-shape
059-29531SXZ



Proyecto / Tipo

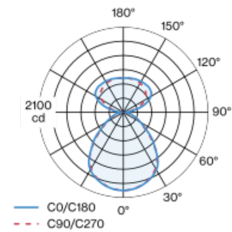
Notas

Cantidad / Fecha

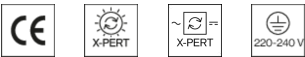
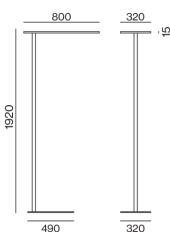


Lámpara de pie con cabezal de lámpara rectangular con cantos redondeados de aluminio; forma constructiva extremadamente plana (sólo 15 mm); tubo vertical de aluminio rectangular; pie con rebaje para pata de mesa (T-shape); idioma de formas moderno en diseño noble para las exigencias más altas; superficie pintada al polvo en colores especiales; distribución de luz directa/indirecta que direcciona la luz en el interior de la luminaria mediante LGP (Light Guiding Prism); luz acoplada lateralmente mediante grabado láser orientada hacia arriba y hacia abajo; difusor microprismático de PMMA; iluminación homogénea; UGR ≤ 19; color de luz 4000 K; binning inicialmente MacAdam ≤ 3 SDCM; CRI ≥ 90; mín. 90 % del flujo luminoso después de 50000 horas de funcionamiento; LED energéticamente eficientes con alto rendimiento de color; grado de protección IP20; CP1; 220-240 V; lámpara con sensor de infrarrojos para presencia y luminosidad integrado (ESSENTIAL sensor); lámpara con pulsador de miniatura integrado; zona de detección de sensor de presencia Ø4,5m en el suelo; incluye 3 metros de cable de conexión; fuente luminosa sustituible por un técnico autorizado; mecanismo de control sustituible por un técnico autorizado;

Distribución luminosa



Diseño del producto



General

Suelo | De pie

colores especiales

IP20

indirecto 3560 lm | direct 4370 lm

total 7930 lm

LED

4000 K

IRC ≥ 90

L90 / 50000 h

MacAdam inicial ≤ 3 SDCM

R_g: 96 | R_f: 90 | R_{t(1-5)}: 87

MR 0.75 | MDER 0.68

Óptico

Microprismatic | microprismatic

UGR ≤ 19

PstLM ≤ 1.0 ¹ | SVM ≤ 0.4 ¹

Eléctrico

Loxone Air / ESSENTIAL sensor

brillantez & presencia

CP1 | 220-240 V

sistema 71 W

sistema 112 lm/W ²

Físico

T-shape

longitud 800 mm | ancho 320 mm | altura 1920 mm

¹ Valor del producto continente a plena carga (no atenuado)
² incluida la consideración de las pérdidas ópticas, las pérdidas de la unidad de control interno y la eficiencia del dispositivo operativo

Instrucciones de montaje

