

# MOVE IN 32 round

trim

063-8111516M 063-8821117 002-90743



Proyecto / Tipo
Notas
Cantidad / Fecha



## General

Techo , Semi-empotrado
aluminio cepillado
Set de montaje blanco tráfico
IP20
833 lm
fijación 95 lm/W <sup>1</sup>

## LED

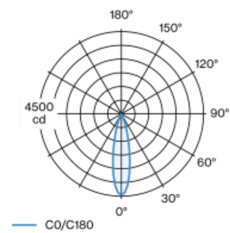
3000 K
IRC ≥ 90
L80 / 50000 h
MacAdam inicial ≤ 2 SDCM
R <sub>g</sub> : 100 , R <sub>f</sub> : 91 , R <sub>f1-15</sub> : 88
MR 0.59
MDER 0.53

## Óptico

medium
ángulo de haz 24°
PstLM ≤ 1.0 <sup>2</sup>
SVM ≤ 0.4 <sup>2</sup>

Elemento proyector redondo de aluminio; superficie aluminio cepillado; montaje sin herramientas mediante kit de montaje con sistema de inserción por bola patentado; lámpara empotrable con borde perimetral blanco tráfico; apropiada para grosores de techo de 2-25 mm; proyector altura ajustable sin herramienta: enrasado al techo, sobresaliente 25 mm o 35 mm; refrigeración pasiva de los LEDs por medio de una geometría de cuerpo de refrigeración optimizada; con tecnología COB (Chip on Board) para eficiencia máxima; ninguna formación de sombras múltiples; color de luz 3000 K; binning inicialmente MacAdam ≤ 2 SDCM; CRI ≥ 90; mín. 80 % del flujo luminoso después de 50000 horas de funcionamiento; LED energéticamente eficientes con alto rendimiento de color; reflector de alta calidad vaporizado de aluminio con revestimiento de facetas esféricas; característica de difusión precisa con ángulo de proyección de 24°; buen antideslumbramiento a través de nivel de punto de luz retraído; el accesorio óptico está disponible como accesorio; el accesorio se menciona por separado; grado de protección IP20; CP2; 220-240 V; incluido convertidor DALI-2; Convertidor cableado en el lado secundario; fuente luminosa sustituible por un técnico autorizado; mecanismo de control sustituible por un técnico autorizado;

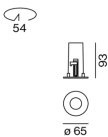
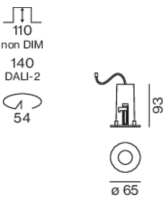
## Distribución luminosa



medium 24°

h (m)	E0° (lx)	ø (m)
1	4430	0.42
2	1110	0.83
3	490	1.25
4	280	1.67
5	180	2.09

## Diseño del producto



## Eléctrico

DALI-2
220-240 V
sistema 11.7 W
fijación 8.7 W
36 Vf
250 mA
CP2
1 DALI Addr.

## Físico

borde
diámetro 65 mm
altura 93 mm
0.53 kg

## Orificio

diámetro 54 mm
espesor mín. del techo 2 mm
espesor máx. del techo 25 mm
profundidad empotrada 140 mm

<sup>1</sup> incluida la consideración de las pérdidas ópticas y las pérdidas de la unidad de control interna  
<sup>2</sup> Valor del producto continente a plena carga (no atenuado)

## Instrucciones de montaje



## Calculadora de iluminación



# MOVE IN 32 round

trim

063-8111516M 063-8821117 002-90743



Proyecto / Tipo \_\_\_\_\_

Notas \_\_\_\_\_

Cantidad / Fecha \_\_\_\_\_

## Factor de mantenimiento

Tiempo de funcionamiento [h]	10 000	20 000	30 000	40 000	50 000
LLMF	0.96	0.92	0.88	0.85	0.81
LSF	1	1	1	1	1

MF	LMF × RSMF × LLMF × LSF	RSMF <sup>a</sup>	Factor de mantenimiento del local
MF	Factor de mantenimiento	LLMF	Factor de mantenimiento del flujo luminoso de la lámpara
LMF <sup>a</sup>	Factor de mantenimiento de la luminaria	LSF	Factor de supervivencia de la lámpara

<sup>a</sup> De acuerdo a "CIE 97, Maintenance of indoor electric lighting systems", 2005, ISBN 3-900-734-34-8. Los valores deben ser determinados por el planificador.

## Tipos de disyuntores

Tipo de disyuntor automático	Numero de fijaciones
B10	80
B13	104
B16	130
B20	162
C10	135
C13	175
C16	220
C20	270

## Componentes

### MOUNTING HOUSING with trim

COLOR	Ø (MM)	NÚMERO(S) DE ARTÍCULO
blanco tráfico	63	063-8821117



### POWER SUPPLY

TIPO	L-AN-AL (MM)	NÚMERO(S) DE ARTÍCULO
10 W	147-33-23	002-90743



## Accesorios de montaje

### SPECIAL MOUNTING TOOL

TIPO	Ø (MM)	NÚMERO(S) DE ARTÍCULO
necesario para instalar carcasa de montaje sin borde	83	063-8911110



## Accesorios eléctricos opcionales

### DIN RAIL POWER SUPPLY

TIPO	L-AN-AL (MM)	NÚMERO(S) DE ARTÍCULO
160 W	72-90-63	005-6520210



### DIN RAIL LED DRIVER

TIPO	L-AN-AL (MM)	NÚMERO(S) DE ARTÍCULO
DALI-2   200-1050 mA   2 x 42W	36-88-59	005-6121030



## Accesorios opticos

### HONEYCOMB LOUVER

COLOR	Ø (MM)	NÚMERO(S) DE ARTÍCULO
negro intenso	30	007-1965168



[063-8111516M 063-8821117 002-90743] Los datos técnicos se refieren a los valores de medición para una temperatura ambiente de 25 °C. Los datos relativos al flujo luminoso están sujetos inicialmente a una tolerancia de ±10 %; los relativos a la potencia de conexión eléctrica, inicialmente a una tolerancia de ±10 %; y los relativos a la temperatura del color, inicialmente a ±150 K. Non nos hacemos responsables de posibles errores de impresión. Se aplican las Condiciones Generales de Contratación de XAL GmbH.  
© XAL GmbH · Auer-Welsbach-Gasse 36 · 8055 Graz · Austria · [www.xal.com](http://www.xal.com)

04.05.2025

# MOVE IN 32round

trim

063-8111516M 063-8821117 002-90743



Proyecto / Tipo

Notas

Cantidad / Fecha

## Accesorios opticos

### OVAL LENS

Ø (MM)	NÚMERO(S) DE ARTÍCULO
30	007-1965860



### SOFT LENS

Ø (MM)	NÚMERO(S) DE ARTÍCULO
30	007-1965960



### WALLWASHER LENS

Ø (MM)	NÚMERO(S) DE ARTÍCULO
30	007-1965760

