

MOVE IN 32 round

trim

063-8111416S 063-8821118 002-90742



Proyecto / Tipo
Notas
Cantidad / Fecha



General

Techo , Semi-empotrado
aluminio cepillado
Set de montaje negro intenso
IP20
754 lm
fijación 86 lm/W ¹

LED

2700 K
IRC ≥ 90
L80 / 50000 h
MacAdam inicial ≤ 2 SDCM
R _g : 99 , R _f : 91 , R ₍₁₋₁₅₎ : 89
MR 0.53
MDER 0.48

Óptico

spot
ángulo de haz 18°
PstLM ≤ 1.0 ²
SVM ≤ 0.4 ²

Eléctrico

non atenuable
220-240 V
sistema 11.6 W
fijación 8.7 W
36 Vf
250 mA
CP2

Físico

borde
diámetro 65 mm
altura 93 mm
0.38 kg

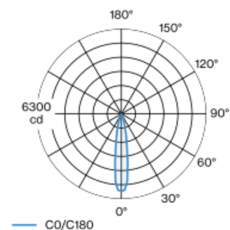
Orificio

diámetro 54 mm
espesor mín. del techo 2 mm
espesor máx. del techo 25 mm
profundidad empotrada 110 mm

¹ incluida la consideración de las pérdidas ópticas y las pérdidas de la unidad de control interna
² Valor del producto continente a plena carga (no atenuado)

Elemento proyector redondo de aluminio; superficie aluminio cepillado; montaje sin herramientas mediante kit de montaje con sistema de inserción por bola patentado; lámpara empotrable con borde perimetral negro intenso; apropiada para grosores de techo de 2-25 mm; proyector altura ajustable sin herramienta: enrasado al techo, sobresaliente 25 mm o 35 mm; refrigeración pasiva de los LEDs por medio de una geometría de cuerpo de refrigeración optimizada; con tecnología COB (Chip on Board) para eficiencia máxima; ninguna formación de sombras múltiples; color de luz 2700 K; binning inicialmente MacAdam ≤ 2 SDCM; CRI ≥ 90 ; mín. 80 % del flujo luminoso después de 50000 horas de funcionamiento; LED energéticamente eficientes con alto rendimiento de color; reflector de alta calidad vaporizado de aluminio con revestimiento de facetas esféricas; característica de difusión precisa con ángulo de proyección de 18°; buen antideslumbramiento a través de nivel de punto de luz retraído; el accesorio óptico está disponible como accesorio; el accesorio se menciona por separado; grado de protección IP20; CP2; 220-240 V; incluido convertidor, no regulable; Convertidor cableado en el lado secundario; fuente luminosa sustituible por un técnico autorizado; mecanismo de control sustituible por un técnico autorizado;

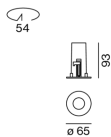
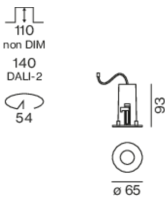
Distribución luminosa



spot 18°

h (m)	E0° (lx)	ø (m)
1	5710	0.32
2	1430	0.63
3	630	0.95
4	360	1.27
5	230	1.58

Diseño del producto



Instrucciones de montaje



Calculadora de iluminación

