

MOVE IN 32 round

trimless

063-8111514S 063-8811117 002-90743



Proyecto / Tipo

Notas

Cantidad / Fecha



General

Techo , Semi-empotrado

cromo

IP20

800 lm

fijación 91 lm/W¹

LED

3000 K

IRC ≥ 90

L80 / 50000 h

MacAdam inicial ≤ 2 SDCM

R_g: 100 , R_f: 91 , R₍₁₋₁₅₎: 88

MR 0.59

MDER 0.53

Óptico

spot

ángulo de haz 18°

PstLM ≤ 1.0 ²

SVM ≤ 0.4 ²

Eléctrico

DALI-2

220-240 V

sistema 11.7 W

fijación 8.7 W

36 V_f

250 mA

CP2

1 DALI Addr.

Físico

sin borde

diámetro 63 mm

altura 92 mm

0.5 kg

Orificio

diámetro 54 mm

espesor mín. del techo 9 mm

espesor máx. del techo 25 mm

profundidad empotrada 110 mm

¹ incluida la consideración de las pérdidas ópticas y las pérdidas de la unidad de control interna

² Valor del producto continente a plena carga (no atenuado)

Instrucciones de montaje

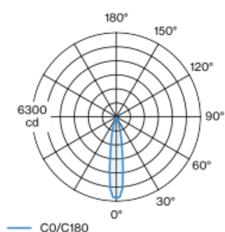


Calculadora de iluminación



Elemento proyector redondo de aluminio; superficie cromo; montaje sin herramientas mediante kit de montaje con sistema de inserción por bola patentado; para montaje sin borde en techos de cartón yeso; apropiada para grosores de techo de 9-25 mm; herramienta de montaje especial para la sencilla instalación de la carcasa sin bordes disponible como accesorio; proyector altura ajustable sin herramienta: enrasado al techo, sobresaliente 25 mm o 35 mm; refrigeración pasiva de los LEDs por medio de una geometría de cuerpo de refrigeración optimizada; con tecnología COB (Chip on Board) para eficiencia máxima; ninguna formación de sombras múltiples; color de luz 3000 K; binning inicialmente MacAdam ≤ 2 SDCM; CRI ≥ 90 ; min. 80 % del flujo luminoso después de 50000 horas de funcionamiento; LED energéticamente eficientes con alto rendimiento de color; reflector de alta calidad vaporizado de aluminio con revestimiento de facetas esféricas; característica de difusión precisa con ángulo de proyección de 18°; buen antideslumbramiento a través de nivel de punto de luz retraído; el accesorio óptico está disponible como accesorio; el accesorio se menciona por separado; grado de protección IP20; CP2; 220-240 V; incluido convertidor DALI-2; Convertidor cableado en el lado secundario; fuente luminosa sustituible por un técnico autorizado; mecanismo de control sustituible por un técnico autorizado;

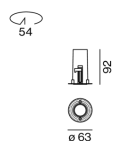
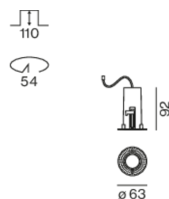
Distribución luminosa



spot 18°

h (m)	E0° (lx)	ø (m)
1	6060	0.32
2	1510	0.63
3	670	0.95
4	380	1.27
5	240	1.58

Diseño del producto



[063-8111514S 063-8811117 002-90743] Los datos técnicos se refieren a los valores de medición para una temperatura ambiente de 25 °C. Los datos relativos al flujo luminoso están sujetos inicialmente a una tolerancia de ± 10 %; los relativos a la potencia de conexión eléctrica, inicialmente a una tolerancia de ± 10 %; y los relativos a la temperatura del color, inicialmente a ± 150 K. No nos hacemos responsables de posibles errores de impresión. Se aplican las Condiciones Generales de Contratación de XAL GmbH.

© XAL GmbH · Auer-Welsbach-Gasse 36 · 8055 Graz · Austria · www.xal.com

02.05.2025

1 / 3

MOVE IN 32 round

trimless

063-8111514S 063-8811117 002-90743



Proyecto / Tipo

Notas

Cantidad / Fecha

Factor de mantenimiento

Tiempo de funcionamiento [h]	10 000	20 000	30 000	40 000	50 000
LLMF	0.96	0.92	0.88	0.85	0.81
LSF	1	1	1	1	1

MF	LMF × RSMF × LLMF × LSF	RSMF ^a	Factor de mantenimiento del local
MF	Factor de mantenimiento	LLMF	Factor de mantenimiento del flujo luminoso de la lámpara
LMF ^a	Factor de mantenimiento de la luminaria	LSF	Factor de supervivencia de la lámpara

^a De acuerdo a "CIE 97, Maintenance of indoor electric lighting systems", 2005, ISBN 3-900-734-34-8. Los valores deben ser determinados por el planificador.

Tipos de disyuntores

Tipo de disyuntor automático	Numero de fijaciones
B10	80
B13	104
B16	130
B20	162
C10	135
C13	175
C16	220
C20	270

Componentes

MOUNTING HOUSING trimless

Ø (MM)	NÚMERO(S) DE ARTÍCULO
63	063-8811117

POWER SUPPLY

TIPO	L-AN-AL (MM)	NÚMERO(S) DE ARTÍCULO
10 W	147-33-23	002-90743

Accesorios de montaje

SPECIAL MOUNTING TOOL

TIPO	Ø (MM)	NÚMERO(S) DE ARTÍCULO
necesario para instalar carcasa de montaje sin borde	83	063-8911110

Accesorios eléctricos opcionales

DIN RAIL POWER SUPPLY

TIPO	L-AN-AL (MM)	NÚMERO(S) DE ARTÍCULO
160 W	72-90-63	005-6520210

DIN RAIL LED DRIVER

TIPO	L-AN-AL (MM)	NÚMERO(S) DE ARTÍCULO
DALI-2 200-1050 mA 2 x 42W	36-88-59	005-6121030

Accesorios opticos

HONEYCOMB LOUVER

COLOR	Ø (MM)	NÚMERO(S) DE ARTÍCULO
negro intenso	30	007-1965168



MOVE IN 32round

trimless

063-8111514S 063-8811117 002-90743



Proyecto / Tipo

Notas

Cantidad / Fecha

Accesorios opticos

OVAL LENS

Ø (MM)	NÚMERO(S) DE ARTÍCULO
30	007-1965860



SOFT LENS

Ø (MM)	NÚMERO(S) DE ARTÍCULO
30	007-1965960



WALLWASHER LENS

Ø (MM)	NÚMERO(S) DE ARTÍCULO
30	007-1965760

