

MOVE IN 45 round

trim

063-8121518V 063-8822117 002-90726



Proyecto / Tipo

Notas

Cantidad / Fecha



General

Techo , Semi-empotrado

negro , RAL 9005 ¹

Set de montaje blanco tráfico

IP20

346 lm

fijación 50 lm/W²

LED

3000 K

IRC ≥ 90

L85 / 50000 h

MacAdam inicial ≤ 3 SDCM

R_g: 98 , R_f: 91 , R₍₁₋₁₅₎: 89

MR 0.6

MDER 0.55

Óptico

super spot

ángulo de haz 8°

PstLM ≤ 1.0 ³

SVM ≤ 0.4 ³

Eléctrico

non atenuable

220-240 V

sistema 9.2 W

fijación 6.9 W

11 Vf

600 mA

CP2

Físico

borde

diámetro 77 mm

altura 107 mm

0.58 kg

Orificio

diámetro 65 mm

espesor mín. del techo 2 mm

espesor máx. del techo 25 mm

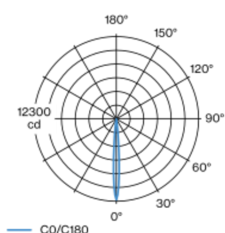
profundidad empotrada 200 mm

¹ Código RAL

² incluida la consideración de las pérdidas ópticas y las pérdidas de la unidad de control interna

³ Valor del producto continente a plena carga (no atenuado)

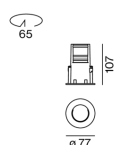
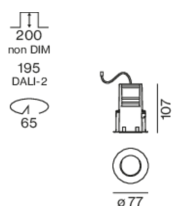
Distribución luminosa



super spot 8°

h (m)	E0° (lx)	ø (m)
1	12100	0.14
2	3000	0.28
3	1300	0.41
4	800	0.55
5	500	0.69

Diseño del producto



[063-8121518V 063-8822117 002-90726] Los datos técnicos se refieren a los valores de medición para una temperatura ambiente de 25 °C. Los datos relativos al flujo luminoso están sujetos inicialmente a una tolerancia de ± 10 %; los relativos a la potencia de conexión eléctrica, inicialmente a una tolerancia de ± 10 %; y los relativos a la temperatura del color, inicialmente a ± 150 K. Non nos hacemos responsables de posibles errores de impresión. Se aplican las Condiciones Generales de Contratación de XAL GmbH.

© XAL GmbH · Auer-Welsbach-Gasse 36 · 8055 Graz · Austria · www.xal.com

03.05.2025

Instrucciones de montaje



Calculadora de iluminación

