

MOVE IN 45 square

trimless

063-8421414M 063-8832117 002-90724



Proyecto / Tipo

Notas

Cantidad / Fecha



General

Techo , Semi-empotrado

cromo

IP20

1200 lm

fijación 89 lm/W¹

LED

2700 K

IRC ≥ 90

L80 / 50000 h

MacAdam inicial ≤ 2 SDCM

R_g: 99 , R_r: 91 , R_{t(1-15)}: 89

MR 0.53

MDER 0.48

Óptico

medium

ángulo de haz 24°

PstLM ≤ 1.0²

SVM ≤ 0.4²

Eléctrico

non atenuable

220-240 V

sistema 15.9 W

fijación 13.5 W

36 Vf

400 mA

CP2

Físico

sin borde

diámetro 80 mm

altura 105 mm

0.47 kg

Orificio

diámetro 65 mm

espesor mín. del techo 9 mm

espesor máx. del techo 25 mm

profundidad empotrada 180 mm


¹ incluida la consideración de las pérdidas ópticas y las pérdidas de la unidad de control interna

² Valor del producto continente a plena carga (no atenuado)

Instrucciones de montaje

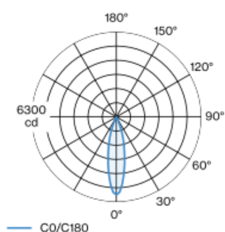


Calculadora de iluminación



Elemento proyector cuadrado de aluminio; superficie cromo; montaje sin herramientas mediante kit de montaje con sistema de inserción por bola patentado; para montaje sin borde en techos de cartón yeso; apropiada para grosores de techo de 9-25 mm; herramienta de montaje especial para la sencilla instalación de la carcasa sin bordes disponible como accesorio; proyector altura ajustable sin herramienta: enrasado al techo, sobresaliente 25 mm o 35 mm; refrigeración pasiva de los LEDs por medio de una geometría de cuerpo de refrigeración optimizada; con tecnología COB (Chip on Board) para eficiencia máxima; ninguna formación de sombras múltiples; color de luz 2700 K; binning inicialmente MacAdam ≤ 2 SDCM; CRI ≥ 90; min. 80 % del flujo luminoso después de 50000 horas de funcionamiento; LED energéticamente eficientes con alto rendimiento de color; reflector de alta calidad vaporizado de aluminio con revestimiento de facetas esféricas; característica de difusión precisa con ángulo de proyección de 24°; buen antideslumbramiento a través de nivel de punto de luz retraído; el accesorio óptico está disponible como accesorio; el accesorio se menciona por separado; grado de protección IP20; CP2; 220-240 V; incluido convertidor, no regulable; Convertidor cableado en el lado secundario; fuente luminosa sustituible por un técnico autorizado; mecanismo de control sustituible por un técnico autorizado;

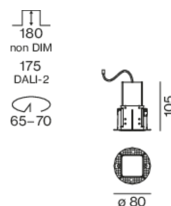
Distribución luminosa



medium 24°

h (m)	EO° (lx)	ø (m)
1	5780	0.43
2	1440	0.86
3	640	1.30
4	360	1.73
5	230	2.16

Diseño del producto



MOVE IN 45 square

trimless

063-8421414M 063-8832117 002-90724



Proyecto / Tipo _____

Notas _____

Cantidad / Fecha _____

Factor de mantenimiento

Tiempo de funcionamiento [h]	10 000	20 000	30 000	40 000	50 000
LLMF	0.96	0.92	0.88	0.85	0.81
LSF	1	1	1	1	1

MF	LMF × RSMF × LLMF × LSF	RSMF ^a	Factor de mantenimiento del local
MF	Factor de mantenimiento	LLMF	Factor de mantenimiento del flujo luminoso de la lámpara
LMF ^a	Factor de mantenimiento de la luminaria	LSF	Factor de supervivencia de la lámpara

^a De acuerdo a "CIE 97, Maintenance of indoor electric lighting systems", 2005, ISBN 3-900-734-34-8. Los valores deben ser determinados por el planificador.

Tipos de disyuntores

Tipo de disyuntor automático	Numero de fijaciones
B10	31
B13	40
B16	50
B20	62
B25	78
C10	52
C13	67
C16	85
C20	104
C25	130

Componentes

MOUNTING HOUSING trimless

Ø (MM)	NÚMERO(S) DE ARTÍCULO
80	063-8832117



POWER SUPPLY

TIPO	L-AN-AL (MM)	NÚMERO(S) DE ARTÍCULO
22 W	180-30-21	002-90724



Accesorios eléctricos opcionales

DIN RAIL POWER SUPPLY

TIPO	L-AN-AL (MM)	NÚMERO(S) DE ARTÍCULO
160 W	72-90-63	005-6520210



DIN RAIL LED DRIVER

TIPO	L-AN-AL (MM)	NÚMERO(S) DE ARTÍCULO
DALI-2 200-1050 mA 2 x 42W	36-88-59	005-6121030



Otros accesorios

SPECIAL MOUNTING TOOL

TIPO	Ø (MM)	NÚMERO(S) DE ARTÍCULO
necesario para instalar carcasa de montaje sin borde	100	063-8912110



Accesorios opticos

HONEYCOMB LOUVER

COLOR	Ø (MM)	NÚMERO(S) DE ARTÍCULO
negro intenso	42	007-1965188



[063-8421414M 063-8832117 002-90724] Los datos técnicos se refieren a los valores de medición para una temperatura ambiente de 25 °C. Los datos relativos al flujo luminoso están sujetos inicialmente a una tolerancia de ±10 %; los relativos a la potencia de conexión eléctrica, inicialmente a una tolerancia de ±10 %; y los relativos a la temperatura del color, inicialmente a ±150 K. Non nos hacemos responsables de posibles errores de impresión. Se aplican las Condiciones Generales de Contratación de XAL GmbH.

© XAL GmbH · Auer-Welsbach-Gasse 36 · 8055 Graz · Austria · www.xal.com

06.05.2025