

VITA standard rail

wall system


099-9951616 099-9326037A



Proyecto / Tipo

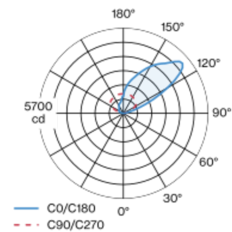
Notas

Cantidad / Fecha

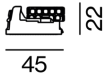
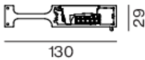


Cuerpo de lámpara de perfil extrusionado de aluminio; versión angular; ningún tornillo visible; para sistemas de iluminación; superficie aluminio anodizado; apropiado para el montaje en pared; cuerpo de luminaria con carril de montaje de aparatos médicos normalizados; equipado con un inserto luminoso; superficie pintada al polvo en blanco puro; iluminación indirecta; inserto luminoso con reflector asimétrico de alto brillo con especificaciones especiales, difusor prismático lineal con lámina; color de luz 3000 K; binning inicialmente MacAdam ≤ 3 SDCM; CRI ≥ 90 ; mín. 80 % del flujo luminoso después de 50000 horas de funcionamiento; LED energéticamente eficientes con alto rendimiento de color; grado de protección IP20; CP1; 220-240 V; con 2 клемas de inserción para cableado pasante; incluido convertidor DALI-2; fuente luminosa sustituible por un técnico autorizado; mecanismo de control sustituible por un técnico autorizado;

Distribución luminosa



Diseño del producto



General

Pared | Superficie

aluminio anodizado

blanco puro

IP20

7160 lm

LED

3000 K

IRC ≥ 90

L80 / 50000 h

MacAdam inicial ≤ 3 SDCM

R_g: 99 | R_f: 91 | R_{fl-15}: 89

MR 0.61 | MDER 0.55

Óptico

Linear Prismatic | asymmetric

PstLM ≤ 1.0 ¹ | SVM ≤ 0.4 ¹

Eléctrico

DALI-2 | 1 DALI Addr.

CP1 | 220-240 V

sistema 65 W

sistema 110 lm/W ²

Físico

longitud 1007 mm | ancho 130 mm | altura 25 mm

¹ Valor del producto continente a plena carga (no atenuado)
² incluida la consideración de las pérdidas ópticas, las pérdidas de la unidad de control interno y la eficiencia del dispositivo operativo

Instrucciones de montaje

