

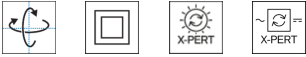
# VARO 80 S

track

180-6422137F



Proyecto / Tipo
Notas
Cantidad / Fecha



## General

Techo , Rail
inclinación máx. 90°
giro 355°
blanco , RAL 9016 <sup>1</sup>
IP20
2800 lm

## LED

4000 K
IRC ≥ 90
L80 / 50000 h
MacAdam inicial ≤ 2 SDCM
R <sub>g</sub> : 100 , R <sub>f</sub> : 92 , R <sub>f(1-5)</sub> : 91
MR 0.78
MDER 0.71

## Óptico

flood
ángulo de haz 39°
PstLM ≤ 1.0 <sup>2</sup>
SVM ≤ 0.4 <sup>2</sup>

Proyector de carril electrificado de fundición de aluminio inyectado; superficie pintada al polvo en blanco; giratorio 355° y orientable 90°; convertidor integrado en adaptador de plástico; refrigeración pasiva de los LEDs por medio de una geometría de cuerpo de refrigeración optimizada; con tecnología COB (Chip on Board) para eficiencia máxima; ninguna formación de sombras múltiples; color de luz 4000 K; binning inicialmente MacAdam ≤ 2 SDCM; CRI ≥ 90; min. 80 % del flujo luminoso después de 50000 horas de funcionamiento; LED energéticamente eficientes con alto rendimiento de color; incl. reflector de aluminio de alta calidad con óptica facetada esférica; anodizada de alto brillo; reflexión de color neutral a través de una ausencia absoluta de color de interferencia; para puesta en escena brillante de objetos; característica de difusión precisa con ángulo de proyección de 39°; insertable e intercambiable sin herramienta; los accesorios ópticos están disponibles como accesorios; accesorios ópticos combinables entre sí; el accesorio se menciona por separado; grado de protección IP20; CP2; 220-240 V; incluido convertidor DALI-2; adaptador para instalación sin herramientas y facilita el desplazamiento en diferentes carriles de 3 fases; fuente luminosa sustituible por un técnico autorizado; mecanismo de control sustituible por un técnico autorizado;

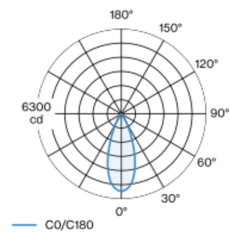
## Eléctrico

DALI-2
220-240 V
sistema 21.1 W
sistema 133 lm/W <sup>3</sup>
CP2
1 DALI Addr.

## Físico

diámetro 87 mm
altura 80 mm
0.5 kg

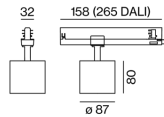
## Distribución luminosa



flood 39°

h (m)	EO° (lx)	ø (m)
1	5750	0.70
2	1440	1.40
3	640	2.10
4	360	2.80
5	230	3.50

## Diseño del producto



<sup>1</sup> Código RAL  
<sup>2</sup> Valor del producto continente a plena carga (no atenuado)  
<sup>3</sup> incluida la consideración de las pérdidas ópticas, las pérdidas de la unidad de control interno y la eficiencia del dispositivo operativo

## Instrucciones de montaje



## Calculadora de iluminación

