

TILA 22 adjustable

MOVE IT 10
030-6530534S



Proyecto / Tipo _____

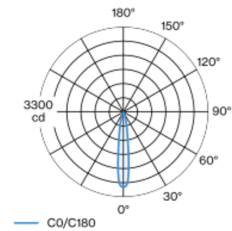
Notas _____

Cantidad / Fecha _____



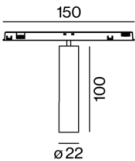
Inserto decorativo de aluminio para focos; superficie cromada pulida; giratorio 365° y orientable 135°; elemento de luz insertable y desplazable sin necesidad de herramienta a través de un sujetador de clip; alimentación del sistema MOVE IT a través de un perfil electrificado; protección de conexión en caliente; refrigeración pasiva de los LEDs por medio de una geometría de cuerpo de refrigeración optimizada; color de luz 3000 K; binning inicialmente MacAdam ≤ 3 SDCM; CRI ≥ 90 ; min. 80 % del flujo luminoso después de 50000 horas de funcionamiento; LED energéticamente eficientes con alto rendimiento de color; buen antideslumbramiento a través de nivel de punto de luz retraído; reflector de alta calidad; característica de difusión precisa con ángulo de proyección de 15°; no proporciona sombras múltiples; el accesorio óptico está disponible como accesorio; el accesorio se menciona por separado; grado de protección IP20; CP3; 48 V; control con DALI-2; confort visual sin parpadeos mediante regulación de corriente analógica (valor mínimo del 1%); fuente luminosa sustituible por un técnico autorizado;

Distribución luminosa



h (m)	EO° (lx)	ø (m)
1	2920	0.27
2	730	0.54
3	320	0.81
4	180	1.08
5	120	1.35

Diseño del producto



General

Techo / Pared | Rail _____

inclinación máx. 135° _____

giro 365° _____

cromo _____

IP20 _____

313 lm _____

inserto óptico 61 lm/W _____

LED

3000 K _____

IRC ≥ 90 _____

L80 / 50000 h _____

MacAdam inicial ≤ 3 SDCM _____

R_g: 100 | R_f: 91 | R_{f(1-15)}: 89 _____

MR 0.59 | MDER 0.53 _____

Óptico

spot | ángulo de haz 15° _____

PstLM ≤ 1.0 ¹ | SVM ≤ 0.4 ² _____

Eléctrico

DALI-2 | 1 DALI Addr. _____

CP3 | 48 V _____

fijación 5.7 W _____

inserto óptico 5.1 W _____

Físico

diámetro 22 mm | altura 100 mm _____

0.22 kg _____

¹ Valor del producto continente a plena carga (no atenuado)
² incluida la consideración de las pérdidas ópticas y las pérdidas de la unidad de control interna



TILA 22 adjustable

MOVE IT 10
030-6530534S



Proyecto / Tipo

Notas

Cantidad / Fecha

Accesorios de montaje

HOOK surface

COLOR	Ø (MM)	NÚMERO(S) DE ARTÍCULO
blanco tráfico	16	030-1000017
negro intenso	16	030-1000018



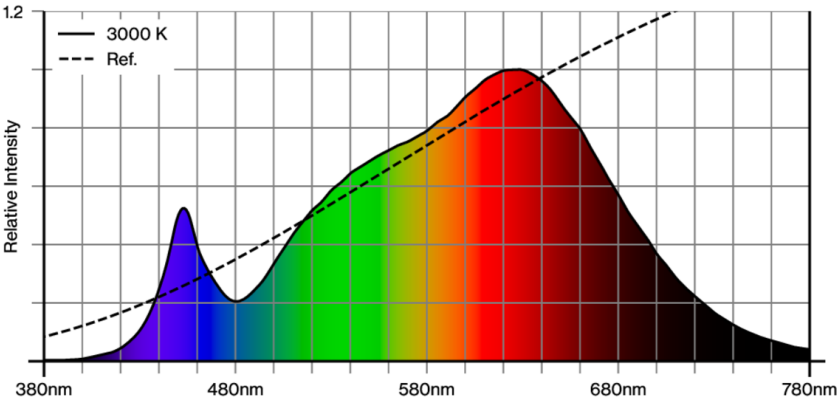
Accesorios opticos

HONEYCOMB LOUVER

COLOR	Ø (MM)	NÚMERO(S) DE ARTÍCULO
negro intenso	20	007-1965118



Reproducción del color



TILA 22 adjustable

MOVE IT 10
030-6530534S

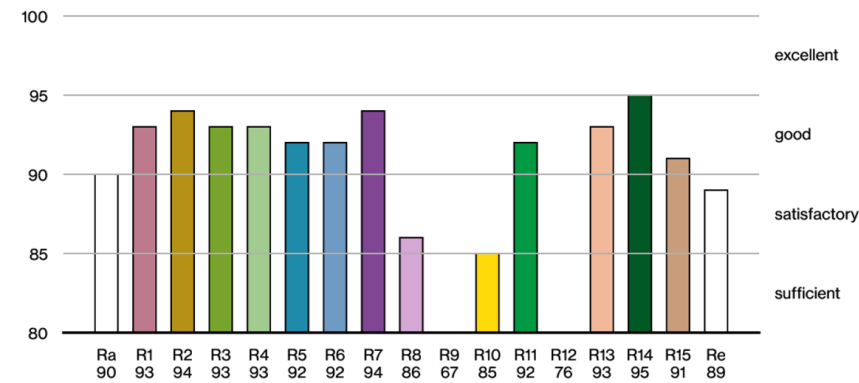


Proyecto / Tipo

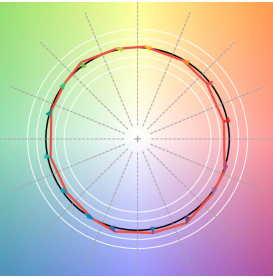
Notas

Cantidad / Fecha

CRI/R_a ≥ 92 R_e ≥ 89 (3000 K)



TM30 colour vector graphic



The black line represents the black body reference. The red line indicates the results of the test light source. The deviation from the test light source to the reference is shown and is marked by arrows. The shorter the arrows, the higher the color rendering.

