

TILA 16 suspended

MOVE IT 10

030-6610437M



Proyecto / Tipo

Notas

Cantidad / Fecha



Elemento de luz decorativo de aluminio para luminarias de suspensión; superficie pintada al polvo en blanco tráfico; elemento de luz insertable y desplazable sin necesidad de herramienta a través de un sujetador de clip; alimentación del sistema MOVE IT a través de un perfil electrificado; protección de conexión en caliente; suspendido con pendular de 1500 mm, incl. cable de alimentación (negro), se puede acortar; refrigeración pasiva de los LEDs por medio de una geometría de cuerpo de refrigeración optimizada; color de luz 2700 K; binning inicialmente MacAdam ≤ 3 SDCM; CRI ≥ 90 ; mín. 85 % del flujo luminoso después de 50000 horas de funcionamiento; LED energéticamente eficientes con alto rendimiento de color; buen antideslumbramiento a través de nivel de punto de luz retraído; reflector de alta calidad; característica de difusión precisa con ángulo de proyección de 23°; no proporciona sombras múltiples; grado de protección IP20; CP3; 48 V; control con DALI-2; confort visual sin parpadeos mediante regulación de corriente analógica (valor mínimo del 1%); fuente luminosa sustituible por un técnico autorizado;



General

Techo | Barra Suspendida

blanco tráfico | RAL 9016

IP20

174 lm

inserto óptico 66 lm/W

LED

2700 K

IRC ≥ 90

L85 / 50000 h

MacAdam inicial ≤ 3 SDCM

R_g: 99 | R_f: 91 | R_{f(1-5)}: 89

MR 0.54 | MDER 0.49

Óptico

medium | ángulo de haz 23°

PstLM ≤ 1.0 ¹ | SVM ≤ 0.4 ²

Eléctrico

DALI-2 | 1 DALI Addr.

CP3 | 48 V

fijación 3.3 W

inserto óptico 2.6 W

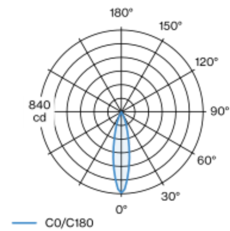
Físico

diámetro 16 mm | altura 600 mm

1500 mm

¹ Valor del producto continente a plena carga (no atenuado)
² incluida la consideración de las pérdidas ópticas y las pérdidas de la unidad de control interna

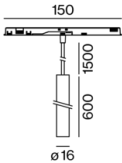
Distribución luminosa



medium 23°

h (m)	EO° (lx)	ø (m)
1	832	0.41
2	208	0.81
3	92	1.22
4	52	1.62
5	33	2.03

Diseño del producto



Instrucciones de montaje



Calculadora de iluminación



TILA 16 suspended

MOVE IT 10

030-6610437M



Proyecto / Tipo

Notas

Cantidad / Fecha

Factor de mantenimiento

Tiempo de funcionamiento [h]	10 000	20 000	30 000	40 000	50 000
LLMF	0.97	0.94	0.91	0.88	0.85
LSF	1	1	1	1	1

MF	LMF × RSMF × LLMF × LSF	RSMF ^a	Factor de mantenimiento del local
MF	Factor de mantenimiento	LLMF	Factor de mantenimiento del flujo luminoso de la lámpara
LMF ^a	Factor de mantenimiento de la luminaria	LSF	Factor de supervivencia de la lámpara

^a De acuerdo a "CIE 97, Maintenance of indoor electric lighting systems", 2005, ISBN 3-900-734-34-8. Los valores deben ser determinados por el planificador.

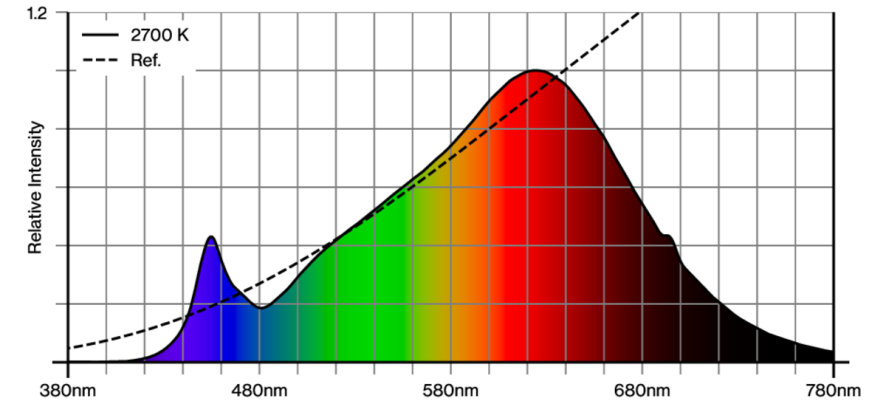
Accesorios de montaje

HOOK surface

COLOR	Ø (MM)	NÚMERO(S) DE ARTÍCULO
blanco tráfico	16	030-1000017
negro intenso	16	030-1000018



Reproducción del color



TILA 16 suspended

MOVE IT 10
030-6610437M

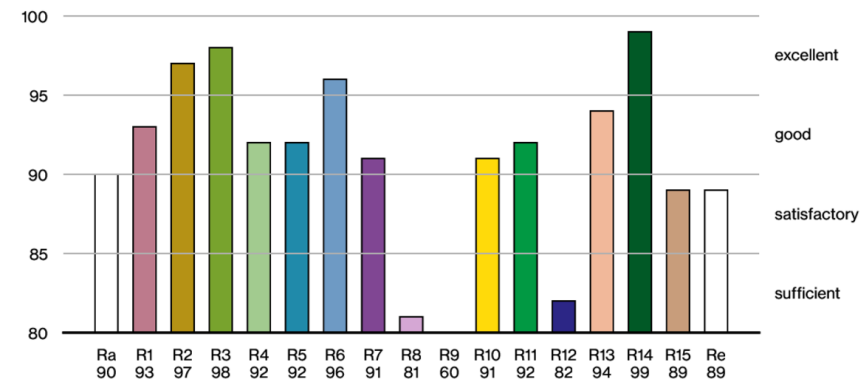


Proyecto / Tipo

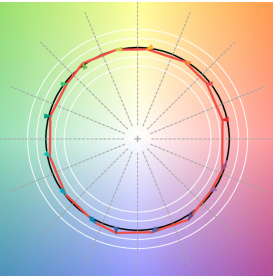
Notas

Cantidad / Fecha

CRI/R_a ≥ 92 R_e ≥ 89 (2700 K)



TM30 colour vector graphic



The black line represents the black body reference. The red line indicates the results of the test light source. The deviation from the test light source to the reference is shown and is marked by arrows. The shorter the arrows, the higher the color rendering.

