

TILA 22 suspended

MOVE IT 10
030-6630636M



Proyecto / Tipo

Notas

Cantidad / Fecha



Elemento de luz decorativo de aluminio para luminarias de suspensión; superficie lacada en aluminio cepillado; elemento de luz insertable y desplazable sin necesidad de herramienta a través de un sujetador de clip; alimentación del sistema MOVE IT a través de un perfil electrificado; protección de conexión en caliente; suspendido con pendular de 1500 mm, incl. cable de alimentación (negro), se puede acortar; refrigeración pasiva de los LEDs por medio de una geometría de cuerpo de refrigeración optimizada; color de luz 4000 K; binning inicialmente MacAdam ≤ 3 SDCM; CRI ≥ 90 ; mín. 80 % del flujo luminoso después de 50000 horas de funcionamiento; LED energéticamente eficientes con alto rendimiento de color; buen antideslumbramiento a través de nivel de punto de luz retraído; reflector de alta calidad; característica de difusión precisa con ángulo de proyección de 26°; no proporciona sombras múltiples; el accesorio óptico está disponible como accesorio; el accesorio se menciona por separado; grado de protección IP20; CP3; 48 V; control con DALI-2; confort visual sin parpadeos mediante regulación de corriente analógica (valor mínimo del 1%); fuente luminosa sustituible por un técnico autorizado;



General

Techo | Barra Suspendida

aluminio cepillado

IP20

356 lm

inserto óptico 70 lm/W

LED

4000 K

IRC ≥ 90

L80 / 50000 h

MacAdam inicial ≤ 3 SDCM

R_g: 97 | R_r: 90 | R_{t(1-15)}: 89

MR 0.81 | MDER 0.74

Óptico

medium | ángulo de haz 26°

PstLM ≤ 1.0 ¹ | SVM ≤ 0.4 ²

Eléctrico

DALI-2 | 1 DALI Addr.

CP3 | 48 V

fijación 5.7 W

inserto óptico 5.1 W

Físico

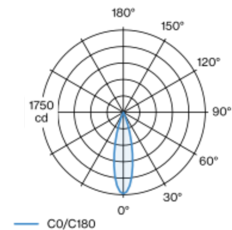
diámetro 22 mm | altura 100 mm

0.11 kg

1500 mm

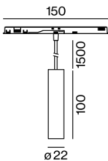
¹ Valor del producto continente a plena carga (no atenuado)
² incluida la consideración de las pérdidas ópticas y las pérdidas de la unidad de control interna

Distribución luminosa



medium 26°		
h (m)	E0° (lx)	ø (m)
1	1730	0.46
2	430	0.92
3	190	1.37
4	110	1.83
5	70	2.29

Diseño del producto



Calculadora de iluminación



TILA 22 suspended

MOVE IT 10
030-6630636M



Proyecto / Tipo

Notas

Cantidad / Fecha

Accesorios de montaje

HOOK surface

COLOR	Ø (MM)	NÚMERO(S) DE ARTÍCULO
blanco tráfico	16	030-1000017
negro intenso	16	030-1000018



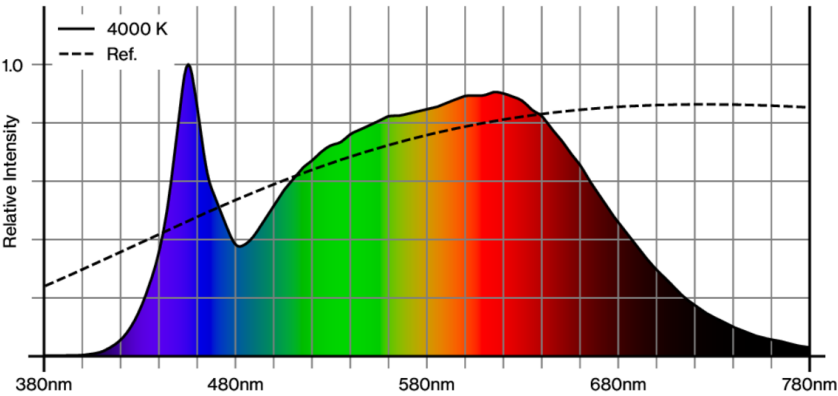
Accesorios opticos

HONEYCOMB LOUVER

COLOR	Ø (MM)	NÚMERO(S) DE ARTÍCULO
negro intenso	20	007-1965118



Reproducción del color



TiLA 22 suspended

MOVE IT 10
030-6630636M

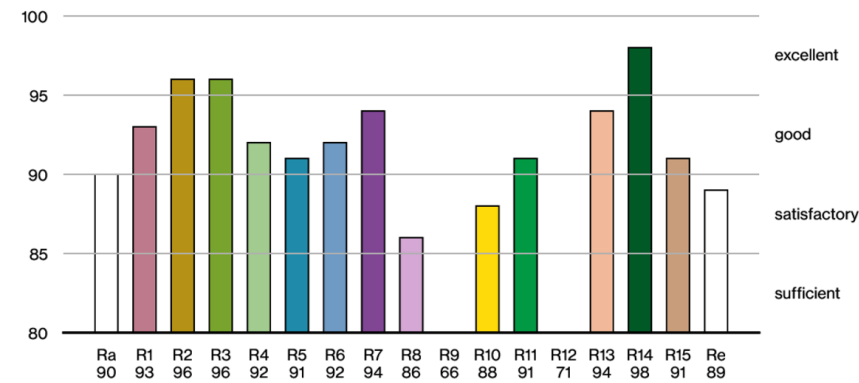


Proyecto / Tipo

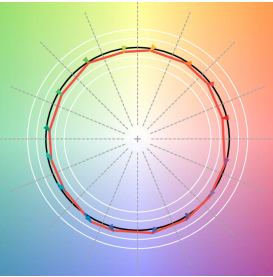
Notas

Cantidad / Fecha

CRI/R_a ≥ 92 R_e ≥ 89 (4000 K)



TM30 colour vector graphic



The black line represents the black body reference. The red line indicates the results of the test light source. The deviation from the test light source to the reference is shown and is marked by arrows. The shorter the arrows, the higher the color rendering.

