

# TILA 22 suspended

MOVE IT 10


030-6640434S



Proyecto / Tipo \_\_\_\_\_

Notas \_\_\_\_\_

Cantidad / Fecha \_\_\_\_\_



## General

Techo , Barra Suspendida \_\_\_\_\_

cromo \_\_\_\_\_

IP20 \_\_\_\_\_

308 lm \_\_\_\_\_

inserto óptico 60 lm/W<sup>1</sup> \_\_\_\_\_

## LED

2700 K \_\_\_\_\_

IRC ≥ 90 \_\_\_\_\_

L80 / 50000 h \_\_\_\_\_

MacAdam inicial ≤ 3 SDCM \_\_\_\_\_

R<sub>g</sub>: 99 , R<sub>r</sub>: 91 , R<sub>t(1-15)</sub>: 89 \_\_\_\_\_

MR 0.53 \_\_\_\_\_

MDER 0.48 \_\_\_\_\_

## Óptico

spot \_\_\_\_\_

ángulo de haz 15° \_\_\_\_\_

PstLM ≤ 1.0 <sup>2</sup> \_\_\_\_\_

SVM ≤ 0.4 <sup>2</sup> \_\_\_\_\_

## Eléctrico

DALI-2 \_\_\_\_\_

48 V \_\_\_\_\_

fijación 5.7 W \_\_\_\_\_

inserto óptico 5.1 W \_\_\_\_\_

CP3 \_\_\_\_\_

1 DALI Addr. \_\_\_\_\_

## Físico

diámetro 22 mm \_\_\_\_\_

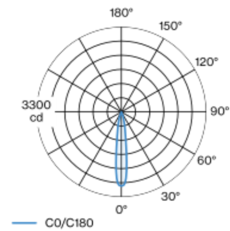
altura 300 mm \_\_\_\_\_

0.27 kg \_\_\_\_\_

1500 mm \_\_\_\_\_

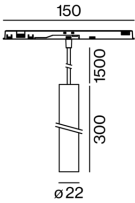
Elemento de luz decorativo de aluminio para luminarias de suspensión; superficie cromada pulida; elemento de luz insertable y desplazable sin necesidad de herramienta a través de un sujetador de clip; alimentación del sistema MOVE IT a través de un perfil electrificado; protección de conexión en caliente; suspendido con pendular de 1500 mm, incl. cable de alimentación (negro), se puede acortar; refrigeración pasiva de los LEDs por medio de una geometría de cuerpo de refrigeración optimizada; color de luz 2700 K; binning inicialmente MacAdam ≤ 3 SDCM; CRI ≥ 90; mín. 80 % del flujo luminoso después de 50000 horas de funcionamiento; LED energéticamente eficientes con alto rendimiento de color; buen antideslumbramiento a través de nivel de punto de luz retraído; reflector de alta calidad; característica de difusión precisa con ángulo de proyección de 15°; no proporciona sombras múltiples; el accesorio óptico está disponible como accesorio; el accesorio se menciona por separado; grado de protección IP20; CP3; 48 V; control con DALI-2; confort visual sin parpadeos mediante regulación de corriente analógica (valor mínimo del 1%); fuente luminosa sustituible por un técnico autorizado;

## Distribución luminosa



spot 15°			
h (m)	EO° (lx)	ø (m)	
1	2880	0.27	
2	720	0.54	
3	320	0.81	
4	180	1.08	
5	120	1.35	

## Diseño del producto



<sup>1</sup> incluida la consideración de las pérdidas ópticas.  
<sup>2</sup> Valor del producto continente a plena carga (no atenuado)

## Calculadora de iluminación



# TILA 22 suspended

MOVE IT 10  
030-6640434S



Proyecto / Tipo

Notas

Cantidad / Fecha

## Accesorios de montaje

### HOOK

COLOR	Ø (MM)	NÚMERO(S) DE ARTÍCULO
blanco tráfico	16	030-1000017
negro intenso	16	030-1000018



## Accesorios opticos

### HONEYCOMB LOUVER

COLOR	Ø (MM)	NÚMERO(S) DE ARTÍCULO
negro intenso	20	007-1965118

