

# TILA 22 suspended

MOVE IT 10


030-6640634F



Proyecto / Tipo \_\_\_\_\_

Notas \_\_\_\_\_

Cantidad / Fecha \_\_\_\_\_



Elemento de luz decorativo de aluminio para luminarias de suspensión; superficie cromada pulida; elemento de luz insertable y desplazable sin necesidad de herramienta a través de un sujetador de clip; alimentación del sistema MOVE IT a través de un perfil electrificado; protección de conexión en caliente; suspendido con pendular de 1500 mm, incl. cable de alimentación (negro), se puede acortar; refrigeración pasiva de los LEDs por medio de una geometría de cuerpo de refrigeración optimizada; color de luz 4000 K; binning inicialmente MacAdam  $\leq 3$  SDCM; CRI  $\geq 90$ ; mín. 80 % del flujo luminoso después de 50000 horas de funcionamiento; LED energéticamente eficientes con alto rendimiento de color; buen antideslumbramiento a través de nivel de punto de luz retraído; reflector de alta calidad; característica de difusión precisa con ángulo de proyección de 43°; no proporciona sombras múltiples; el accesorio óptico está disponible como accesorio; el accesorio se menciona por separado; grado de protección IP20; CP3; 48 V; control con DALI-2; confort visual sin parpadeos mediante regulación de corriente analógica (valor mínimo del 1%); fuente luminosa sustituible por un técnico autorizado;



## General

Techo | Barra Suspendida \_\_\_\_\_

cromo \_\_\_\_\_

IP20 \_\_\_\_\_

385 lm \_\_\_\_\_

inserto óptico 75 lm/W <sup>1</sup> \_\_\_\_\_

## LED

4000 K \_\_\_\_\_

IRC  $\geq 90$  \_\_\_\_\_

L80 / 50000 h \_\_\_\_\_

MacAdam inicial  $\leq 3$  SDCM \_\_\_\_\_

R<sub>g</sub>: 97 | R<sub>r</sub>: 90 | R<sub>t(1-15)</sub>: 89 \_\_\_\_\_

MR 0.81 | MDER 0.74 \_\_\_\_\_

## Óptico

flood | ángulo de haz 43° \_\_\_\_\_

PstLM  $\leq 1.0$  <sup>2</sup> | SVM  $\leq 0.4$  <sup>2</sup> \_\_\_\_\_

## Eléctrico

DALI-2 | 1 DALI Addr. \_\_\_\_\_

CP3 | 48 V \_\_\_\_\_

fijación 5.7 W \_\_\_\_\_

inserto óptico 5.1 W \_\_\_\_\_

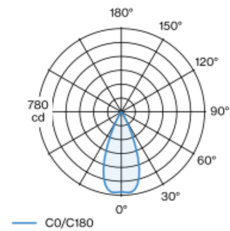
## Físico

diámetro 22 mm | altura 300 mm \_\_\_\_\_

1500 mm \_\_\_\_\_

<sup>1</sup> incluida la consideración de las pérdidas ópticas.  
<sup>2</sup> Valor del producto continente a plena carga (no atenuado)

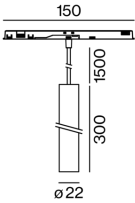
## Distribución luminosa



flood 43°

h (m)	E0° (lx)	ø (m)
1	748	0.80
2	187	1.59
3	83	2.39
4	47	3.19
5	30	3.98

## Diseño del producto



## Calculadora de iluminación



# TILA 22 suspended

MOVE IT 10  
 030-6640634F



Proyecto / Tipo

Notas

Cantidad / Fecha

## Accesorios de montaje

### HOOK surface

COLOR	Ø (MM)	NÚMERO(S) DE ARTÍCULO
blanco tráfico	16	030-1000017
negro intenso	16	030-1000018



## Accesorios opticos

### HONEYCOMB LOUVER

COLOR	Ø (MM)	NÚMERO(S) DE ARTÍCULO
negro intenso	20	007-1965118

