

TILA 22 suspended

MOVE IT 10

030-6640637F



Proyecto / Tipo

Notas

Cantidad / Fecha



General

Techo | Barra Suspendida

blanco tráfico | RAL 9016

IP20

385 lm

inserto óptico 75 lm/W

LED

4000 K

IRC ≥ 90

L80 / 50000 h

MacAdam inicial ≤ 3 SDCM

R_g: 97 | R_r: 90 | R_{t(1-15)}: 89

MR 0.81 | MDER 0.74

Óptico

flood | ángulo de haz 43°

PstLM ≤ 1.0 ¹ | SVM ≤ 0.4 ²

Eléctrico

DALI-2 | 1 DALI Addr.

CP3 | 48 V

fijación 5.7 W

inserto óptico 5.1 W

Físico

diámetro 22 mm | altura 300 mm

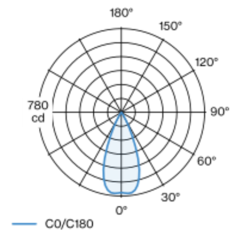
1500 mm

Elemento de luz decorativo de aluminio para luminarias de suspensión; superficie pintada al polvo en blanco tráfico; elemento de luz insertable y desplazable sin necesidad de herramienta a través de un sujetador de clip; alimentación del sistema MOVE IT a través de un perfil electrificado; protección de conexión en caliente; suspendido con pendular de 1500 mm, incl. cable de alimentación (negro), se puede acortar; refrigeración pasiva de los LEDs por medio de una geometría de cuerpo de refrigeración optimizada; color de luz 4000 K; binning inicialmente MacAdam ≤ 3 SDCM; CRI ≥ 90 ; mín. 80 % del flujo luminoso después de 50000 horas de funcionamiento; LED energéticamente eficientes con alto rendimiento de color; buen antideslumbramiento a través de nivel de punto de luz retraído; reflector de alta calidad; característica de difusión precisa con ángulo de proyección de 43°; no proporciona sombras múltiples; el accesorio óptico está disponible como accesorio; el accesorio se menciona por separado; grado de protección IP20; CP3; 48 V; control con DALI-2; confort visual sin parpadeos mediante regulación de corriente analógica (valor mínimo del 1%); fuente luminosa sustituible por un técnico autorizado;

¹ Valor del producto continente a plena carga (no atenuado)

² incluida la consideración de las pérdidas ópticas y las pérdidas de la unidad de control interna

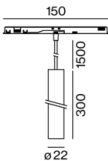
Distribución luminosa



flood 43°

h (m)	E0° (lx)	ø (m)
1	748	0.80
2	187	1.59
3	83	2.39
4	47	3.19
5	30	3.98

Diseño del producto



Calculadora de iluminación



TILA 22 suspended

MOVE IT 10

030-6640637F



Proyecto / Tipo

Notas

Cantidad / Fecha

Accesorios de montaje

HOOK surface


COLOR	Ø (MM)	NÚMERO(S) DE ARTÍCULO
blanco tráfico	16	030-1000017
negro intenso	16	030-1000018



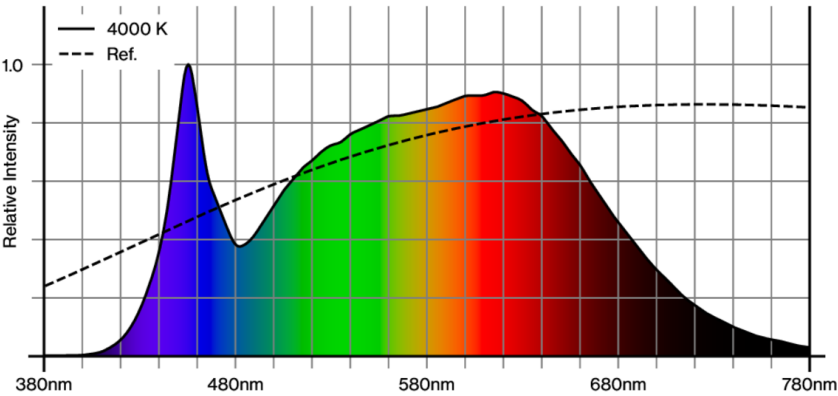
Accesorios opticos

HONEYCOMB LOUVER

COLOR	Ø (MM)	NÚMERO(S) DE ARTÍCULO
negro intenso	20	007-1965118



Reproducción del color



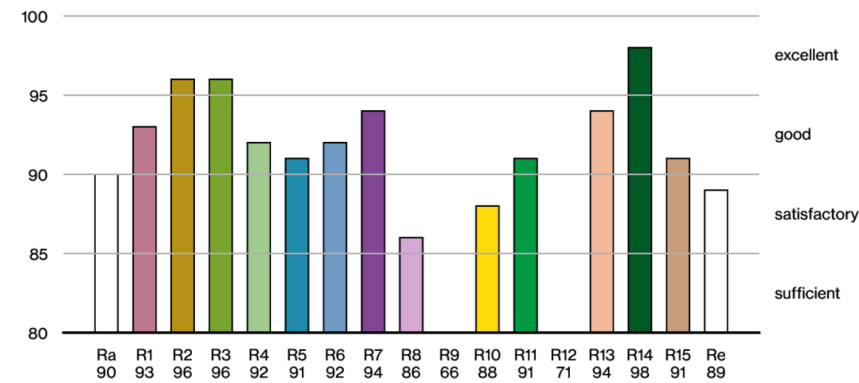


Proyecto / Tipo

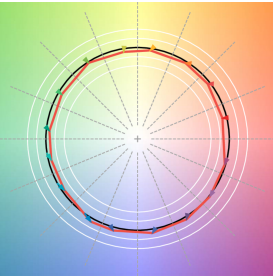
Notas

Cantidad / Fecha

CRI/R_a ≥ 92 R_e ≥ 89 (4000 K)



TM30 colour vector graphic



The black line represents the black body reference. The red line indicates the results of the test light source. The deviation from the test light source to the reference is shown and is marked by arrows. The shorter the arrows, the higher the color rendering.