

MINO 60 high lumen

suspended


046-42M8138H



Proyecto / Tipo

Notas

Cantidad / Fecha



General

Techo , Suspendido

negro , RAL 9005 ¹

IP20

5150 lm

2200 lm/m

LED

4000 K

IRC \geq 90

L90 / 50000 h

MacAdam inicial \leq 3 SDCM

R_g: 99 , R_r: 92 , R_{f(1-15)}: 90

MR 0.81

MDER 0.74

Óptico

High Performance Opal

opal (lambertsch)

PstLM \leq 1.0 ²

SVM \leq 0.4 ²

Eléctrico

DALI-2

220-240 V

sistema 45 W

sistema 114 lm/W³

CP1

1 DALI Addr.

19 W/m

Físico

cable 1500 mm

longitud 2352 mm

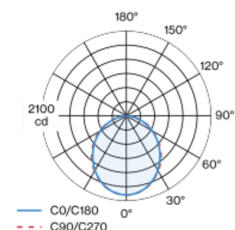
ancho 60 mm

altura 80 mm

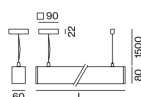
6.1 kg

Cuerpo de lámpara de perfil extrusionado de aluminio; tapa terminal con cierre estanco a la luz de aluminio; ningún tornillo visible; versión angular; superficie pintada al polvo en negro; luminaria suspendida con cable de 1500 mm; regulación de la altura sin necesitar herramientas; fijación en las lámparas por medio de enganches elásticos; ajustable de una manera sencilla; incl. cable de alimentación (negro); Perfil de lámpara (tapa terminal premontada de fábrica) suministrable previamente para montaje; resto de componentes de lámpara montables sin herramienta; suplemento de luz LED compuesto aluminio lacado altamente reflectante para una gestión térmica mejorada; color de luz 4000 K; binning inicialmente MacAdam \leq 3 SDCM; CRI \geq 90; min. 90 % del flujo luminoso después de 50000 horas de funcionamiento; LED energéticamente eficientes con alto rendimiento de color; tapa HPO (High Performance Opal) para iluminación homogénea; grado de protección IP20; CP1; 220-240 V; cableado interno de la lámpara libre de halógenos; incluido convertidor DALI-2; fuente luminosa sustituible por un técnico autorizado; mecanismo de control sustituible por un técnico autorizado;

Distribución luminosa



Diseño del producto



¹ Código RAL

² Valor del producto continente a plena carga (no atenuado)

³ incluida la consideración de las pérdidas ópticas, las pérdidas de la unidad de control interno y la eficiencia del dispositivo operativo

Instrucciones de montaje



Calculadora de iluminación



MINO 60 high lumen

suspended

046-42M8138H



Proyecto / Tipo

Notas

Cantidad / Fecha

Factor de mantenimiento

Tiempo de funcionamiento [h]	10 000	20 000	30 000	40 000	50 000
LLMF	0.98	0.96	0.94	0.92	0.9
LSF	1	1	1	1	1

MF	LMF × RSMF × LLMF × LSF	RSMF ^a	Factor de mantenimiento del local
MF	Factor de mantenimiento	LLMF	Factor de mantenimiento del flujo luminoso de la lámpara
LMF ^a	Factor de mantenimiento de la luminaria	LSF	Factor de supervivencia de la lámpara

^a De acuerdo a "CIE 97, Maintenance of indoor electric lighting systems", 2005, ISBN 3-900-734-34-8. Los valores deben ser determinados por el planificador.

Tipos de disyuntores

Tipo de disyuntor automático	Numero de fijaciones
B10	7
B13	10
B16	12
B20	14
C10	10
C13	20
C16	24
C20	28

