

SETA 60 CONEX

reflector direct socket / socket

surface / suspended system

058-4038538R



Proyecto / Tipo
Notas
Cantidad / Fecha



General

Techo Suspendido
negro intenso RAL 9005 ¹
cromo
IP20
6170 lm

LED

3000 K
IRC ≥ 80
L90 / 50000 h
MacAdam inicial ≤ 3 SDCM
MR 0.56 MDER 0.51

Óptico

Reflector symmetric
UGR ≤ 19 ≥65° <1500 cd/m ²
PstLM ≤ 1.0 ² SVM ≤ 0.4 ²


Eléctrico

DALI-2 1 DALI Addr.
CP1 220-240 V
sistema 43 W
sistema 143 lm/W ³
toma / toma

Físico

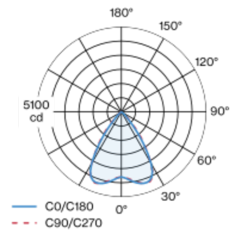
longitud 2351 mm ancho 60 mm altura 60 mm
3.7 kg

¹ Código RAL
² Valor del producto continente a plena carga (no atenuado)
³ incluida la consideración de las pérdidas ópticas, las pérdidas de la unidad de control interno y la eficiencia del dispositivo operativo

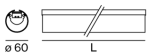


Cuerpo de lámpara de perfil extrusionado de aluminio; forma extremadamente esbelta (solo Ø 60 mm) lineal; convertidor integrado en el cuerpo luminoso; para sistemas de iluminación; superficie pintada al polvo en negro intenso; para montaje superpuesto en el techo o para montaje suspendido (cable de 1500 mm - oblicuo o recto - como accesorio); fácil montaje mediante clips de techo (disponible como accesorio) o regulación de la altura sin necesitar herramientas; baldaquino para cableado pasante (disponible como accesorio); unión eléctrica de las luminarias con conexión macho/hembra; conector (en forma de L, T o X) disponible como accesorio; conexión de luminaria girable en su propio eje que permite la orientación en cualquier ángulo de la sala; perfil extruido para una mejor gestión del calor; reflector de alto brillo con óptica facetada; UGR ≤ 19; lámpara para el puesto de trabajo apta para pantallas según DIN EN 12464-1; luminancia por encima de 65° ≤ 1500 cd/m²; color de luz 3000 K; binning inicialmente MacAdam ≤ 3 SDCM; CRI ≥ 80; min. 90 % del flujo luminoso después de 50000 horas de funcionamiento; LED energéticamente eficientes con alto rendimiento de color; grado de protección IP20; CP1; 220-240 V; incluido convertidor DALI-2; el accesorio se menciona por separado; fuente luminosa sustituible por un técnico autorizado; mecanismo de control sustituible por un técnico autorizado;

Distribución luminosa



Diseño del producto



Instrucciones de montaje



Calculadora de iluminación

