

# SETA 60 CONEX reflector direct / indirect plug / socket

suspended system


058-4124537B



Proyecto / Tipo

Notas

Cantidad / Fecha



## General

Techo , Suspendido

blanco , RAL 9010 <sup>1</sup>

cromo oscuro

IP20

indirecto 3260 lm

direct 1890 lm

total 5150 lm

## LED

3000 K

IRC  $\geq 80$

L90 / 50000 h

MacAdam inicial  $\leq 3$  SDCM

MR 0.56

MDER 0.51

## Óptico

Reflector

symmetric

UGR  $\leq 13$  ,  $\geq 65^\circ < 1500 \text{ cd/m}^2$

PstLM  $\leq 1.0$  <sup>2</sup>

SVM  $\leq 0.4$  <sup>2</sup>

## Eléctrico

DALI-2

220-240 V

sistema 42 W

sistema 123 lm/W<sup>3</sup>

CP1

2 DALI Addr.

## Físico

longitud 1181 mm

ancho 60 mm

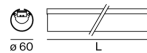
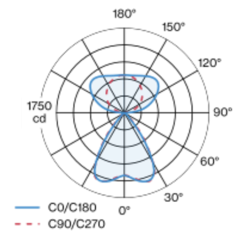
altura 60 mm

2.8 kg

Cuerpo de lámpara de perfil extrusionado de aluminio; forma extremadamente esbelta (solo Ø 60 mm) lineal; convertidor integrado en el cuerpo luminoso; para sistemas de iluminación; superficie pintada al polvo en blanco; para montaje suspendido (cable de 1500 mm - oblicuo o recto - como accesorio); regulación de la altura sin necesitar herramientas; baldaquino para cableado pasante (disponible como accesorio); unión eléctrica de las luminarias con conexión macho/hembra; conector (en forma de L, T o X) disponible como accesorio; conexión de luminaria girable en su propio eje que permite la orientación en cualquier ángulo de la sala; perfil extruido para una mejor gestión del calor; reflector de alto brillo con óptica facetada; iluminación directa/indirecta; componente de luz indirecta con pletinas propias y una óptica de lente de alta calidad para una iluminación de techo máxima y homogénea dotada de control independiente; UGR  $\leq 13$ ; lámpara para el puesto de trabajo apta para pantallas según DIN EN 12464-1; luminancia por encima de  $65^\circ \leq 1500 \text{ cd/m}^2$ ; color de luz 3000 K; binning inicialmente MacAdam  $\leq 3$  SDCM; CRI  $\geq 80$ ; mín. 90 % del flujo luminoso después de 50000 horas de funcionamiento; LED energéticamente eficientes con alto rendimiento de color; grado de protección IP20; CP1; 220-240 V; incluido convertidor DALI-2; el accesorio se menciona por separado; fuente luminosa sustituible por un técnico autorizado; mecanismo de control sustituible por un técnico autorizado;

## Distribución luminosa

## Diseño del producto



<sup>1</sup> Código RAL

<sup>2</sup> Valor del producto continente a plena carga (no atenuado)

<sup>3</sup> incluida la consideración de las pérdidas ópticas, las pérdidas de la unidad de control interno y la eficiencia del dispositivo operativo

## Instrucciones de montaje



## Calculadora de iluminación



[058-4124537B] Los datos técnicos se refieren a los valores de medición para una temperatura ambiente de 25 °C. Los datos relativos al flujo luminoso están sujetos inicialmente a una tolerancia de  $\pm 10$  %; los relativos a la potencia de conexión eléctrica, inicialmente a una tolerancia de  $\pm 10$  %; y los relativos a la temperatura del color, inicialmente a  $\pm 150$  K. Non nos hacemos responsables de posibles errores de impresión. Se aplican las Condiciones Generales de Contratación de XAL GmbH.

© XAL GmbH · Auer-Welsbach-Gasse 36 · 8055 Graz · Austria · www.xal.com

03.05.2025

1 / 1