

BO 45

intrack 3 lamps


180-725043XS



Proyecto / Tipo

Notas

Cantidad / Fecha



Proyector de carril electrificado de fundición de aluminio inyectado con adaptador trifásico; idioma de formas clásico en diseño noble para la exigencias más altas; de 3 lámparas; cabezales de proyectores cilíndricos; superficie pintada al polvo en colores especiales; proyector giratorio 360° y orientable 90°; convertidor integrado en el adaptador de barra conductora; refrigeración pasiva de los LEDs por medio de una geometría de cuerpo de refrigeración optimizada; con tecnología COB (Chip on Board) para eficiencia máxima; ninguna formación de sombras múltiples; color de luz 2700 K; binning inicialmente MacAdam  $\leq 2$  SDCM; CRI  $\geq 90$ ; min. 80 % del flujo luminoso después de 50000 horas de funcionamiento; LED energéticamente eficientes con alto rendimiento de color; reflector de alta calidad vaporizado de aluminio con revestimiento de facetas esféricas; característica de difusión precisa con ángulo de proyección de 12°; buen antideslumbramiento a través de nivel de punto de luz retraído; el accesorio óptico está disponible como accesorio; el accesorio se menciona por separado; grado de protección IP20; CP2; 220-240 V; adaptador para instalación sin herramientas y facilita el desplazamiento en diferentes carriles de 3 fases; adaptador enrasado con la barra conductora; incluido convertidor DALI-2; confort visual sin parpadeos mediante regulación de corriente analógica (valor mínimo del 1%); fuente luminosa sustituible por un técnico autorizado; mecanismo de control sustituible por un técnico autorizado;



**General**

Techo | Rail

inclinación máx. 90°

giro 360°

colores especiales

IP20

3420 lm

**LED**

2700 K

IRC  $\geq 90$

L80 / 50000 h

MacAdam inicial  $\leq 2$  SDCM

R<sub>g</sub>: 97 | R<sub>f</sub>: 91 | R<sub>(1-15)</sub>: 87

MR 0.52 | MDER 0.47

**Óptico**

spot | ángulo de haz 12°

PstLM  $\leq 1.0$ <sup>1 2 3 4</sup> | SVM  $\leq 0.4$ <sup>1 2 3 5</sup>

**Eléctrico**

DALI-2 | 1 DALI Addr.

CP2 | 220-240 V

sistema 45 W

sistema 76 lm/W<sup>6</sup>

**Físico**

diámetro 45 mm | altura 120 mm

<sup>1</sup> soft lens BO 45 007-1965980 <sup>2</sup> oval lens BO 45 007-1965880

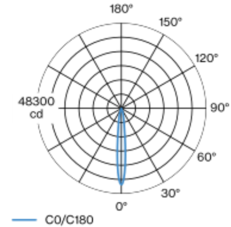
<sup>3</sup> wallwasher lens BO 45 007-1965780

<sup>4</sup> Valor del producto continente a plena carga (no atenuado)

<sup>5</sup> incluida la consideración de las pérdidas ópticas y las pérdidas de la unidad de control interna

<sup>6</sup> incluida la consideración de las pérdidas ópticas.

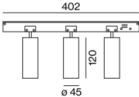
Distribución luminosa



spot 12°

h (m)	EO° (lx)	ø (m)
1	14400	0.21
2	3600	0.42
3	1600	0.63
4	900	0.84
5	600	1.06

Diseño del producto



Instrucciones de montaje



Calculadora de iluminación

