

BO 32


intrack 3 lamps
180-7150637F



Proyecto / Tipo

Notas

Cantidad / Fecha



Proyector de carril electrificado de fundición de aluminio inyectado con adaptador trifásico; idioma de formas clásico en diseño noble para la exigencias más altas; de 3 lámparas; cabezales de proyectores cilíndricos; superficie pintada al polvo en blanco tráfico; proyector giratorio 360° y orientable 90°; convertidor integrado en el adaptador de barra conductora; refrigeración pasiva de los LEDs por medio de una geometría de cuerpo de refrigeración optimizada; con tecnología COB (Chip on Board) para eficiencia máxima; ninguna formación de sombras múltiples; color de luz 4000 K; binning inicialmente MacAdam ≤ 2 SDCM; CRI ≥ 90 ; mín. 80 % del flujo luminoso después de 50000 horas de funcionamiento; LED energéticamente eficientes con alto rendimiento de color; reflector de alta calidad vaporizado de aluminio con revestimiento de facetas esféricas; característica de difusión precisa con ángulo de proyección de 34°; buen antideslumbramiento a través de nivel de punto de luz retraído; el accesorio óptico está disponible como accesorio; el accesorio se menciona por separado; grado de protección IP20; CP2; 220-240 V; adaptador para instalación sin herramientas y facilita el desplazamiento en diferentes carriles de 3 fases; adaptador enrasado con la barra conductora; incluido convertidor DALI-2; confort visual sin parpadeos mediante regulación de corriente analógica (valor mínimo del 1%); fuente luminosa sustituible por un técnico autorizado; mecanismo de control sustituible por un técnico autorizado;



General

Techo | Rail

inclinación máx. 90°

giro 360°

blanco tráfico | RAL 9016

IP20

2540 lm

LED

4000 K

IRC ≥ 90

L80 / 50000 h

MacAdam inicial ≤ 2 SDCM

R_g: 98 | R_f: 90 | R_{t(1-15)}: 88

MR 0.8 | MDER 0.72

Óptico

flood | ángulo de haz 34°

PstLM $\leq 1.0^{1\ 2\ 3\ 4}$ | SVM $\leq 0.4^{1\ 2\ 3\ 5}$

Eléctrico

DALI-2 | 1 DALI Addr.

CP2 | 220-240 V

sistema 32 W

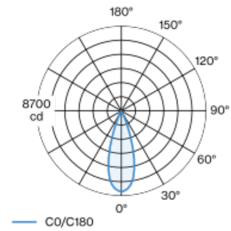
sistema 79 lm/W ⁶

Físico

diámetro 32 mm | altura 100 mm

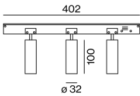
¹ soft lens BO 32 007-1965960 ² oval lens BO 32 007-1965860
³ wallwasher lens BO 32 007-1965760
⁴ Valor del producto continente a plena carga (no atenuado)
⁵ incluida la consideración de las pérdidas ópticas y las pérdidas de la unidad de control interna
⁶ incluida la consideración de las pérdidas ópticas.

Distribución luminosa



flood 34°		
h (m)	E0° (lx)	ø (m)
1	2760	0.61
2	690	1.21
3	310	1.82
4	170	2.42
5	110	3.03

Diseño del producto



Instrucciones de montaje



Calculadora de iluminación

