


BO 55
intrack 2 lamps
180-734043XS



Proyecto / Tipo

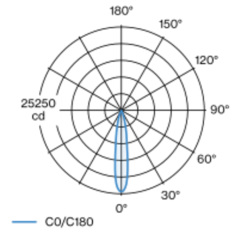
Notas

Cantidad / Fecha



Proyector de carril electrificado de fundición de aluminio inyectado con adaptador trifásico; idioma de formas clásico en diseño noble para la exigencias más altas; de 2 lámparas; cabezales de proyectores cilíndricos; superficie pintada al polvo en colores especiales; proyector giratorio 360° y orientable 90°; convertidor integrado en el adaptador de barra conductora; refrigeración pasiva de los LEDs por medio de una geometría de cuerpo de refrigeración optimizada; con tecnología COB (Chip on Board) para eficiencia máxima; ninguna formación de sombras múltiples; color de luz 2700 K; binning inicialmente MacAdam ≤ 2 SDCM; CRI ≥ 90 ; min. 80 % del flujo luminoso después de 50000 horas de funcionamiento; LED energéticamente eficientes con alto rendimiento de color; reflector de alta calidad vaporizado de aluminio con revestimiento de facetas esféricas; característica de difusión precisa con ángulo de proyección de 17°; buen antideslumbramiento a través de nivel de punto de luz retraído; el accesorio óptico está disponible como accesorio; el accesorio se menciona por separado; grado de protección IP20; CP2; 220-240 V; adaptador para instalación sin herramientas y facilita el desplazamiento en diferentes carriles de 3 fases; adaptador enrasado con la barra conductora; incluido convertidor DALI-2; confort visual sin parpadeos mediante regulación de corriente analógica (valor mínimo del 1%); fuente luminosa sustituible por un técnico autorizado; mecanismo de control sustituible por un técnico autorizado;

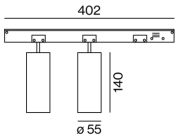
Distribución luminosa



spot 17°

h (m)	EO° (lx)	ø (m)
1	12300	0.30
2	3100	0.59
3	1400	0.89
4	800	1.19
5	500	1.48

Diseño del producto



General

Techo | Rail

inclinación máx. 90°

giro 360°

colores especiales

IP20

3160 lm

LED

2700 K

IRC ≥ 90

L80 / 50000 h

MacAdam inicial ≤ 2 SDCM

R_g: 99 | R_f: 91 | R₍₁₋₁₅₎: 89

MR 0.53 | MDER 0.48

Óptico

spot | ángulo de haz 17°

PstLM $\leq 1.0^{1\ 2\ 3\ 4}$ | SVM $\leq 0.4^{1\ 2\ 3\ 4}$

Eléctrico

DALI-2 | 1 DALI Addr.

CP2 | 220-240 V

sistema 43 W

sistema 73 lm/W⁵

Físico

diámetro 55 mm | altura 140 mm

0.75 kg

¹ soft lens BO 55 007-1965990
² wallwasher lens BO 55 007-1965790
³ oval lens BO 55 007-1965890
⁴ Valor del producto continente a plena carga (no atenuado)
⁵ incluida la consideración de las pérdidas ópticas, las pérdidas de la unidad de control interno y la eficiencia del dispositivo operativo

Instrucciones de montaje



Calculadora de iluminación

